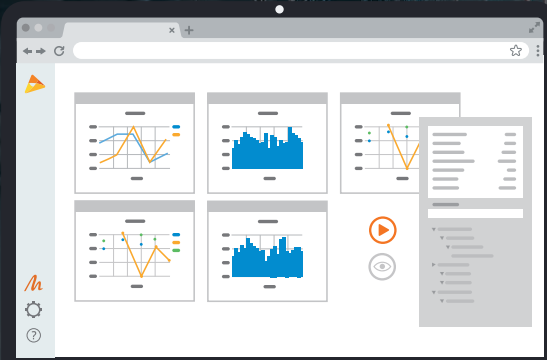


Modelon

Accurate Simulations. Better Decisions.



2024

Årsredovisning och koncernredovisning

Modelon AB (publ) Org.nr 556672-3010

Årsredovisning och koncernredovisning

för räkenskapsåret 2024-01-01 - 2024-12-31

Styrelsen och verkställande direktören för Modelon AB (publ) avger härmed följande årsredovisning och koncernredovisning.

Innehåll

VD har ordet	3
Förvaltningsberättelse	4
Styrelse och bolagsledning	11
Flerårsöversikt	13
Koncernen	
Resultaträkning	14
Balansräkning	15
Rapport över förändringar i eget kapital	17
Kassaflödesanalys	18
Moderföretaget	
Resultaträkning	19
Balansräkning	20
Rapport över förändringar i eget kapital	22
Kassaflödesanalys	23
Tilläggsupplysningar	
Redovisningsprinciper m.m.	24
Noter	26
Revisionsberättelse	43
Årsstämma och kalendarium	45



Styrelsens säte: Lund
Företagets redovisningsvaluta: Svenska kronor (SEK).
Alla belopp anges i Tkr om inget annat anges.

VD har ordet

Det är dags att summera ett nytt år för Modelon och min första tid som företagets VD. Det är glädjande att konstatera att det är 20 år sedan Modelon grundades i början av 2005. Under dessa år har våra medarbetare tillsammans skapat en kultur av öppenhet, innovation, engagemang och samarbete. Dessa värderingar har varit grunden för att skapa produkter, vinna affärer och öka försäljningen. Företaget har genomgått ett antal faser där produktaffären vuxit i betydelse och successivt blivit den största delen av omsättningen. Min ambition som ny VD är att bygga på dessa framgångar och att vidareutveckla företaget till en världsledande leverantör av simuleringsprogramvara med nöjda kunder och växande, återkommande intäkter.

Finansiellt

Omsättningen för 2024 blev 83,6 Mkr, vilket var en ökning med 6 procent jämfört med föregående år. Årligen återkommande intäkter från licensförsäljning ökade med 19 procent i jämförbara valutor och nådde 60 Mkr i årstakt i det sista kvartalet. Övriga intäkter, främst engångslicenser och tjänsteförsäljning, hade en oförändrad nivå. Rörelseresultatet blev -49,4 Mkr, justerat för engångskostnader, vilket var 5,9 Mkr bättre än 2023. Det operativa kassaflödet under 2024 blev -47,7 Mkr. En övertecknad nyemission under juli 2024 gav ett kassatillskott på 51,3 Mkr, vilket bidrog till att vi slutade året med en positiv kassabalans på 62,6 Mkr.

Under hösten gjordes en omorganisation för att accelerera produktförsäljningen mot växande marknader. I samband med detta genomfördes även en omstrukturering, främst inom administration och externa konsulter, för att snabbare uppnå lönsamhet och positiva kassaflöden.

Affärs- och produktstrategi

Modelons affärsstrategi är att växa försäljningen genom att sälja och utveckla världens bästa programvara för systemsimulering. Vår teknik bygger på avancerad matematik och naturvetenskap, där processer och komponenter inom en rad tillämpningsområden beskrivs med hjälp av fysikaliska ekvationer. Virtuella modeller sätts ihop till ett system som simuleras i datorer under olika yttre förutsättningar, vilket är avsevärt snabbare och billigare för kunder än traditionell prototyputveckling. Simulering är ett utmärkt stöd under framtagning av nya produkter och

när till exempel en ny värmepump, bil, eller flygplan tagits i drift kan en simuleringsmodell användas som "digital tvilling" för att kontrollera att systemet fungerar som planerat.

Vår huvudprodukt, Modelon Impact, är en simuleringsplattform där användare och företag själva kan skapa simuleringsmodeller. Modelon Impact bygger på Modelica, som är en väletablerad internationell standard för att beskriva processer och system. I Modelon Impact finns bibliotek av färdiga komponenter, till exempel fläktar, pumpar och värmeväxlare, vilka kunderna kan använda för att snabbt bygga ihop system och börja simulera olika provfall eller parametersättningar. Modelon Impact bygger på molnteknik, vilket gör att kunder slipper hantera programvaruuppdateringar och egen datorutrustning. Molntekniken ger också möjligheter att samarbeta i större projektgrupper, där många bidrar i framtagningen av virtuella modeller och simuleringsresultat. Vi säljer Modelon Impact som en programvarutjänst där kunder prenumererar på ett visst antal licenser, beroende på behov av kapacitet och antal användare. Detta ger flexibilitet och kostnadsfördelar, samtidigt som vi får stabila, återkommande intäkter.

Kunder

Modelon har en bred bas av kunder inom olika områden, till exempel flyg- och bilindustri där Collins Aerospace och Ford är några av de stora multinationella företag som använder Modelons teknik för att utveckla nya produkter. Under senare år har många nya kunder tillkommit inom energisektorn, drivet av investeringar i effektivisering, förnybara energikällor och klimatneutrala lösningar. Klimatsystem i fordon och byggnader är ett annat område där simulering har stor potential. Under 2024 vann vi en viktig affär inom programvara och tjänster för klimatreglering av datacenter med en stor nordamerikansk plattformleverantör för sociala medier. Detta företag driver datacenter som genererar stora mängder spillvärme, vilket kräver avancerade klimatsystem för att skydda utrustning och människor. Vi ser ytterligare möjligheter att växa intäkter genom att sälja simuleringsprogramvara till företag inom datacenterbranschen.

Marknadsaktiviteter

Modelon bedriver marknadsföring för att vinna nya affärer, visa produktinnovation och berätta om kundprojekt. Vår websida

modelon.com är den främsta kanalen för nyheter och produktinformation. Fysiska möten med kunder och partners fortsätter att vara viktiga och under 2024 skickade vi bidrag och experter till externa konferenser, bland annat Asian Modelica Conference (Sydkorea) och Exergie Industrial Heat Pumps (Tjeckien). Den största marknadshändelsen under året blev vår egen konferens Modelon Innovate, där vi under två dagar i Köpenhamn träffade experter från företag över hela världen. Bland talarna fanns representanter från Meta, Volvo, Siemens, MAN och EPRI, vilka delade exempel och erfarenheter från användning av Modelon Impact för att hantera komplexa utmaningar inom sina respektive områden. Gemensamt för alla presentationer var att företag såg tydliga vinster från simuleringsteknik och hade en positiv bild av samarbetet med Modelon. Konferensen gav mycket inspiration och idéer inför framtiden, både för oss och våra kunder!


Framtiden

Vi prioriterar tillväxt i återkommande intäkter genom att sälja fler prenumerationer av programvarulicenser, både till existerande och nya kunder. Denna tillväxt är grunden för ett successivt förbättrat finansiellt resultat och för starka positiva kassaflöden. Vår ambition är att uppnå en tillväxt av återkommande intäkter på över 20 procent, vilket förväntas generera positiva kassaflöden från 2026 och en långsiktig rörelsemarginal över 20 procent.

Vi fortsätter att utveckla vårt erbjudande och investera i Modelon Impact, bland annat för att nå en bredare grupp av användare hos våra kunder. Modelon är ett företag med hög kompetens och innovationskraft, och vi vill vara en attraktiv arbetsgivare för morgondagens ingenjörer med doktors- eller civilingenjörsexamen inom teknisk fysik, datateknik och liknande utbildningar. Vi vill vara snabba och flexibla för nya idéer och kundkrav, samtidigt som vi erbjuder en stabil och framtidssäker plattform för kritiska delar av kundernas utvecklingsprocesser.

Slutligen vill jag tacka alla kunder, medarbetare och ägare för ert förtroende. Det känns spännande och inspirerande att ta Modelon in i ett nytt år av innovation och tillväxt!

Jan Häglund, VD



Koncernens förvaltningsberättelse

Verksamheten

Modelon är ett ledande internationellt mjukvarubolag på den globala marknaden för simulering och analys (S&A) vilket är ett segment inom CAE, datorstödd produktutveckling. Modelon utvecklar och marknadsför mjukvarulösningar för systemmodellering och simulering med kompletterande konsulttjänster för att hjälpa industrin med nödvändig omställning mot mer digitala arbetssätt inom utveckling och drift av komplexa tekniska produkter och system. Med den nya molnbaserade plattformen Modelon Impact och en omställning mot SaaS har Modelon en framskjuten marknadsposition inom sitt segment.

Modelon är per den 31 december 2024 en koncern bestående av moderbolaget Modelon AB och de fem dotterbolagen Modelon Göteborg AB, Modelon Deutschland GmbH (Tyskland), Modelon Inc. (USA), Modelon K.K. (Japan) och Modelon Engineering Pvt. Ltd. (Indien). Modelon Göteborg AB bedrev ingen verksamhet 2024.

Modelon har under 2024 ökat takten på transformationen mot SaaS-bolag med ytterligare satsningar på molnplattformen Modelon Impact och ökande mjukvaruförsäljning. Produktförsäljning utgör 69% av den totala affären.

Försäljning, resultat och skatt

Koncernens återkommande årliga intäkter (ARR) var per 31 december 60,0 Mkr (50,3), en ökning med 19%. Koncernen har under 2024 fortsatt den investeringsperiod som påbörjades 2021 med helt egenfinansierad utveckling.

För verksamhetsåret 2024 har koncernens nettoomsättning ökat till 83,6 Mkr (79,0) och moderbolagets nettoomsättning ökat till 50,9 Mkr (48,8). Koncernen har en växande produktaffär om 58,1 Mkr (53,1), varav mer än 95% utgör återkommande intäkter. Koncernen har också en stabil volym i konsultaffären med en omsättning på 25,5 Mkr (25,9). Valutaeffekter utgör den väsentliga delen av förändringar i övriga intäkter, som ökade till 2,5 Mkr (0,9).

Rörelseresultatet för koncernen uppgick till -61,2 Mkr (-57,2) och för moderbolaget till -52,7 Mkr (-54,5). Modelon befinner sig fortsatt i en investeringsfas med den nya molnbaserade

plattformen Modelon Impact, och kostnaderna för produktutveckling har ökat något till 54,7 Mkr (53,5). All produktutveckling kostnadsförs löpande; koncernen tillämpar inte någon aktivering av utvecklingskostnader.

Årets resultat efter skatt uppgick för koncernen till -59,4 Mkr (-55,6) och för moderbolaget till -51,5 Mkr (-52,8).

Utveckling för Modelon-koncernen

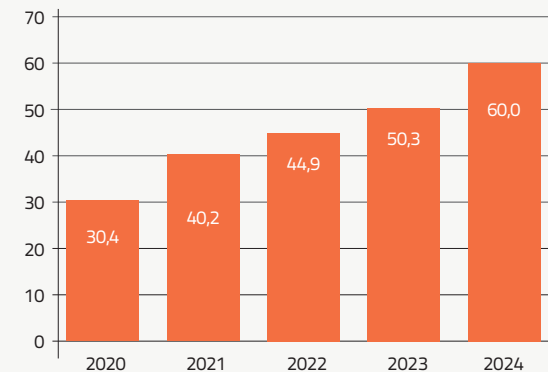
Modelons verksamhet är centralt styrd från moderbolaget med en global operativ organisation som innefattar samtliga dotterbolag. Produktutveckling bedrivs huvudsakligen från moderbolaget, och dotterbolagen utgör representation mot regionala marknader med försäljnings-, marknadsförings-, support-, och konsultfunktioner samt bidrar med personalresurser för produktutveckling.

Modelons marknad är bred och växande och innefattar alla industribranscher som utvecklar komplexa och avancerade produkter eller tekniska processer. Modelon har en global kundbas av ledande teknikbolag, huvudsakligen inom industrisegmenten fordon, energi & process, flyg och industriell utrustning där Modelon erbjuder ett flertal lösningar. För dessa bolag är omställning till digitala arbetssätt inom produktutveckling avgörande konkurrensfördelar för innovation, kvalitet och kostnadskontroll. Modelon kan möta dessa kunders höga krav genom att leverera mjukvarulösningar med hög kvalitet och användarvänlighet med unik teknikhöjd. Detta kombineras med internationell närvaro, fokus på kundens framgång och totalupplevelse med relevant expertis och erfarenhet inom industri-specifika tillämpningar och modellbaserade arbetssätt.

Modelons mjukvarulösningar möjliggör snabb och effektiv framtagning av sofistikerade digitala modeller av komplexa tekniska produkter och system utifrån omfattande bibliotek av färdiga modellkomponenter. Kraftfulla beräkningsalgoritmer som digitalt reproducerar och predikterar produktens prestanda och beteende möjliggör därefter fullständig konstruktion, optimering och virtuell testning i ett simuleringsverktyg.

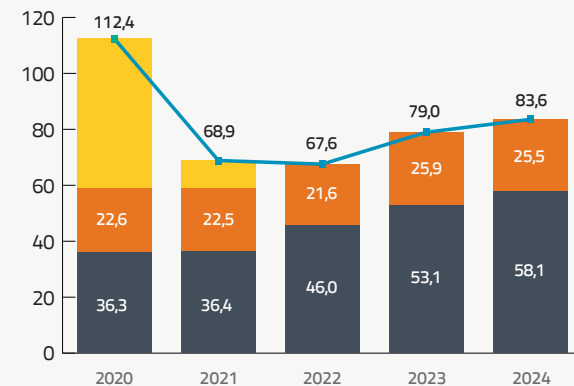
ARR

MSEK



ARR-tillväxt för perioden 2020 – 2024 visar hur årligen återkommande intäkter har ökat sedan Modelon Impact först introducerades under andra halvåret 2020.

■ Produktintäkter ■ Konsulttjänster
■ Kundfinansierad utveckling ■ Nettoomsättning



Konsoliderad nettoomsättning för perioden 2020 – 2024.

Nyför säljningen av Modelon Impact visar att Modelon Impact är en produkt helt i linje med behov och trender i industrin.

Produktportföljen har utvecklats kontinuerligt sedan bolaget startade för 20 år sedan, ofta i nära samverkan med kunder, och bygger på unik expertis i kombination med industriella erfarenheter. En särskild konkurrensfördel är att lösningarna från grunden bygger på de etablerade öppna standarderna Modelica och FMI (Functional Mock-up Interface) och bolagets expertis och engagemang inom dessa.

Modelons produktstrategi fokuserar på den nya molnbaserade plattformen för systemmodellering och simulering, Modelon Impact, som lanserades på marknaden i juli 2020. Modelon Impact är en nyckelfärdig och anpassningsbar helhetslösning för systemmodellering och simulering, och bygger på och inkluderar de mjukvaruprodukter som Modelon historiskt har utvecklat och marknadsfört med industriell och kommersiell framgång. Modelon Impact positioneras som en modern och framåtblickande lösning för att utgöra navet för simuleringsmodeller i kundernas digitaliserade arbetsflöden genom en produkts hela livscykel från idé via konstruktion och provning till driftsättning. Modelon Impact riktar sig till en bredare bas av användare än traditionella simuleringslösningar. En arkitektur baserad på öppna standarder och gränssnitt medger effektiv integration i kunders IT-system och möjliggör också plattformsbaserade forum för användare och ekosystem för partners.

Investeringstakten i Modelon Impact var under hela 2024 fortsatt hög med målsättningen att realisera produktvisionen i enlighet med en marknadsdriven utvecklingsplan. Nyför säljningen av Modelon Impact visar att Modelon Impact är en produkt helt i linje med behov och trender i industrin. Nya kunder och prospekt för Modelon Impact återfinns i samtliga industrisegment och regioner där Modelon bedriver verksamhet.

Under 2024 har Modelon fokuserat på de branscher som bedöms ha stor potential, såsom energisektorn och luftkonditionering (HVAC). Nyför säljningen har ökat som ett resultat av utåtriktade marknadsaktiviteter men har fortsatt påverkas något av en svagare konjunktur hos europeiska kunder. Årliga återkommande produktintäkter (ARR) har ökat med 19% under 2024. Mest aktivitet ser vi på USA-marknaden, som nu utgör 55% av koncernens omsättning.



VD Jan Häglund i diskussion med kunder.

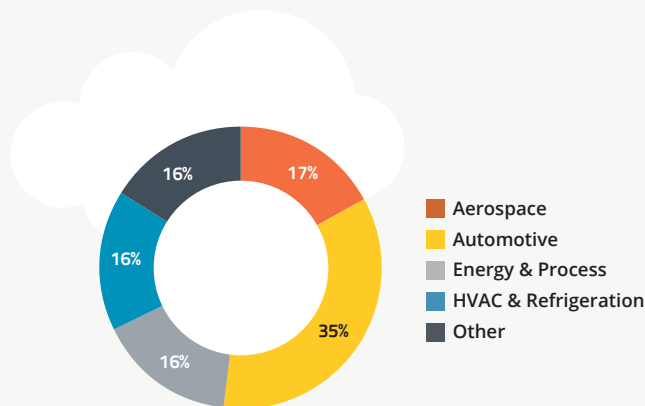
Forskning och utveckling

Modelon tillämpar kostnadsföringsmodellen för utvecklingsutgifter. Moderbolaget har en produktutveckling med totala utvecklingskostnader under 2024 på 54,7 Mkr (53,5). Detta innefattar huvudsakligen nyutveckling av moln-funktionalitet och webb-användargränssnitt för Modelon Impact, men även nyutveckling och underhåll av modellbibliotek och simuleringsmotor som är gemensam funktionalitet för Modelon Impact och övriga produkter.

Finansiell ställning, likviditet och kassaflöde

Koncernen har vid utgången av året 62,6 Mkr (59,0) i likvida medel samt 10,0 Mkr (10,0) i kreditlöften. Av dessa utgör 10,0 Mkr (10,0) checkräkningskrediter som per bokslutsdagen är utnyttjade. Årets kassaflöde från den löpande verksamheten före förändringar av rörelsekapital uppgick till -60,0 Mkr (-53,6). Årets totala kassaflöde blev 3,5 Mkr (-52,5), varav 51,3 Mkr från den emission som avslutades den 4 juli.

Styrelsen har en konservativ syn på finansiell risk och bolaget har under 2024 använt finansiella instrument i mycket begränsad omfattning, tex korta valutaterminer med 1 – 3 månaders löptid. Modelon hade per 2024-12-31 inga utestående terminer. En del av överlikviditeten har under året placerats i en korträntefond med mycket låg risk.



Nettoomsättning per industrisektor under 2024.
Övriga inkluderar OEM, universitet och forskning.

” Den största marknadshändelsen under året blev vår egen konferens Modelon Innovate, där vi under två dagar i Köpenhamn träffade experter från företag över hela världen. Bland talarna fanns representanter från Meta, Volvo, Siemens, MAN och EPRI, vilka delade exempel och erfarenheter från användning av Modelon Impact för att hantera komplexa utmaningar inom sina respektive områden.”

JAN HÄGLUND, VD



Modelon INNOVATE

Medarbetare

Antal anställda i koncernen var vid årets utgång 90 (88), varav 15 (14) kvinnor. Av dessa var 46 (43) anställda i moderbolaget, varav 7 (8) kvinnor. För medelantal anställda hänvisas till not 5.

Vid årets utgång var även 2 (12) konsulter engagerade på heltids-uppdrag i koncernen, samtliga i moderbolaget.

Likabehandling och jämställdhet

Modelon ska vara en arbetsplats, där alla har samma rättigheter, skyldigheter och möjligheter att utvecklas. På Modelon accepteras inte att någon trakasseras med avseende på kön, könsöverskridande identitet eller uttryck, etnisk tillhörighet, religion eller annan trosuppfattning, funktionsnedsättning, sexuell läggning, ålder eller på någon annan grund. Modelons ambition är att jämställdhetsperspektivet ska vara en naturlig del i den vardagliga verksamheten så att alla individers behov, värderingar och förutsättningar tas i beaktande vid planering, utförande av arbetsuppgifter och beslutsfattande.

Per den 31 december 2024 var 15% av de anställda kvinnor, vilket är en minskning från 18% 2023. I den operativa ledningsgruppen är andelen kvinnor 14% och i styrelsen 0%. För befattningar inom projektledning och stabsroller är könsfördelningen jämnare, både i branschen och på Modelon.

Arbetsvillkor är idag jämställda för alla inom koncernen och inga skillnader i lönesättning inom jämförbara roller kan påvisas. Modelon genomför kontinuerligt medarbetarundersökningar och enkäter som kontrollerar arbetsförhållanden anonymt. Under 2024 gav detta goda resultat men påvisade också fortsatt förbättringspotential inom några områden.

Hållbarhet

Modelons hållbarhetsarbete handlar förenklat om två delar, dels interna aktiviteter och initiativ för att bli mer hållbara, dels erbjudandet till kund som handlar om att Modelon med sin djupa expertis inom digitalisering baserat på systemmodellering och simulering även kan hjälpa sina kunder inom hållbarhetsområdet. Digitaliseringen medför reducering eller eliminering av transporter, resor och resurskrävande prototypbyggen och relaterad

provning och testning, men framför allt används Modelons lösningar ofta för att möjliggöra och driva innovation och omställning av produkter till hållbarare teknologi och lösningar. Arbetet kretsar kring Modelons viktigaste intressenter; anställda, kunder, ägare samt samhället koncernen verkar i.

Samhälle och miljö

Modelon är en del av samhället i de länder koncernen verkar i. Modelon ska alltid uppfylla samhällskontraktet, dvs betala skatter, rapportera statistik, följa lagar och förordningar och inte testa gränser eller beträda gråzoner. Vidare verkar Modelon aktivt för att främja utbildning och forskning. Detta sker genom samverkan med universitet, deltagande i forskningsprogram och i olika nätverk och intresseorganisationer.

Modelon har ingen fysisk produktion men arbetar aktivt med att minimera miljöpåverkan genom bl.a. källsortering, effektiv användning av energi i moderna lokaler samt preferens för kollektivtrafik och lokaler med lägen nära kollektivtrafik för att uppmuntra och underlätta pendling och miljövänligt resande.

Medarbetare och återväxt

För sina medarbetare strävar Modelon efter att skapa en god balans mellan arbetslivet, familjelivet och fritiden. Detta skapar god hälsa och förutsättningar för att stanna på bolaget genom olika skeden av livet. Modelon bevakar löpande välmående och eventuellt övertidsuttag, och erbjuder friskvård och marknadsmässiga anställningsvillkor med goda försäkringar samt individuellt anpassade pensionslösningar. Modelon erbjuder sina medarbetare väl belägna och moderna kontorslokaler med mycket bra arbetsmiljö och fokus på miljövänlighet och hållbarhet. Anställda erbjuds också möjligheter till hemarbete.

I en ungdomlig och mansdominerad bransch strävar Modelon efter mångfald och jämställdhet och har ett ambitiöst arbetsmiljöarbete. För yngre medarbetare erbjuds en möjlighet att komma in i arbetslivet med praktik och examensarbeten.

Kunder och bransch

Modelon odlar långa kundrelationer genom att leverera värde till kunderna, framför allt i form av våra produkter men även

Modelon har under 2024 ökat takten på transformationen mot SaaS-bolag med ytterligare satsningar på molnplattformen Modelon Impact och ökande mjukvaruförsäljning. Produktförsäljning utgör 69% av den totala affären.



Workshop för användare av Modelon Impact.

med kompletterande tjänster och utbildningar. Modelon stöttar vidare branschen genom deltagande i seminarier, styrgrupper, kommittéer och organisationer och aktivt bidra till utveckling och etablering av öppna standarder för modellbaserade format och metoder i industrin.

Ägare

Bolaget har genom listningen i april 2021 och genom nyemissionen i juli 2024 tillgodosett behovet av god finansiering för genomförande av bolagets tillväxtstrategi. Aktieägarna är en av de viktigaste intressentgrupperna för bolaget och för att attrahera långsiktiga och engagerade ägare strävar Modelon efter transparent information, enkelhet i redovisning och kommunikation samt en marknadskommunikation som likabehandlar samtliga ägare. Modelon strävar efter en bolagsstyrning som tillgodoser alla ägares intresse och ger möjlighet för framtida finansieringsaktiviteter.

Väsentliga händelser under räkenskapsåret

Vid årsstämman den 14 maj 2024 omvaldes samtliga 4 ledamöter i styrelsen enligt valberednings förslag. Det beslutades också om bemyndigande för styrelsen att fatta beslut om emission motsvarande en sammanlagd utspädning med högst 10%. Stämman beslutade även om nya optionsprogram för samtliga anställda i och utanför Sverige, enligt den årliga optionsmodell som startades 2022.

Vid extra stämma den 16 augusti godkändes ett optionsprogram för VD Jan Häglund. En extra stämma den 19 september beslutade att antalet ledamöter i styrelsen ska vara 5, och Mikael Bluhme valdes in som ny ledamot. Stämman beslutade även om ny bolagsordning med enbart ett aktieslag, stamaktier.

Den 25 september offentliggjorde Modelon ett program med 25 Mkr i minskade kostnader på årsbasis, med full effekt från första kvartalet 2025.

Den 4 december offentliggjorde Modelon ett två-årigt kontrakt med totalt värde 0.63 MUSD, som avser mjukvara och tjänster för simulering av kylning av datacenter till ett Nordamerikanskt företag inom social media.

Den 16 december mottog Modelon ett beslut från Skatteverket om avslag på gjorda FoU-avdrag som resulterar i ökad kostnad för arbetsgivaravgift med 4 Mkr för perioden januari 2022 – mars 2024. Modelon förbereder ett överklagande med hjälp av skattejurister.

Ägarförhållanden

Modelon AB är ett publikt aktiebolag. De fem största ägarna per den 31 december 2024 redovisas i nedanstående tabell. Bland övriga ägare finns inte någon som äger mer än 10% av bolaget. Noledom Holding AB ägs av Modelon AB:s ursprungliga grundare varav vissa fortfarande är verksamma inom bolaget.

Ägare	Stamaktier	Kapitalandel
Noledom Holding AB	5,021,806	29.2%
Accendo Capital	4,010,053	23.3%
RoosGruppen AB	1,766,796	10.3%
ES Aktiehandel AB	690,687	4.0%
Ansyc Inc.	645,000	3.7%
Övriga ägare	5,090,364	29.5%
Totalt	17,224,706	100.0%

Befattningshavare


Följande riktlinjer för ersättning till ledande befattningshavare gällde 2024:

Ersättning till verkställande direktören beslutas av styrelseordförande och stämموvalda styrelseledamöter.

Ledande befattningshavare var per den 31 december 2024 verkställande direktören och ytterligare 6 personer. För koncernledningen tillämpas marknadsmässiga villkor för löner och övriga anställningsvillkor.

VD:s avtal kan sägas upp av bolaget med en uppsägningstid om 6 månader och av VD med en uppsägningstid om 6 månader.

Vid en uppsägning från bolagets sida utgår vid anställningens upphörande ett avgångsvederlag motsvarande 6 månatliga grundlöner som utbetalas månadsvis. Om VD under perioden med avgångsvederlag erhåller annan lön eller ersättning, ska denna avräknas från avgångsvederlaget.



Riskanalys och riskhantering

Risker kopplade till konkurrensen på Bolagets marknad

Modelon bedriver sin verksamhet inom en konkurrensutsatt marknad där konkurrenter utgör såväl globala som lokala aktörer. Vissa av Modelons konkurrenter är aktörer med betydligt mer omfattande sälj- och marknadsorganisationer än Modelon. Sådana aktörer med globala sälj- och marknadsorganisationer kan utsätta Modelon för konkurrens eftersom de har en förmåga att sälja breda, övergripande mjukvarulösningar, högre upp i kunders organisationer, som i förlängningen får genomslag i kundens hela organisation.

Beroende av nyckelmedarbetare

Modelon är i hög grad beroende av nyckelpersoner med lång erfarenhet av mjukvaruprodukter och produktutveckling och det råder hård konkurrens om högkvalificerad personal inom Modelons tekniska område. Genom sina medarbetare har Modelon en hög kompetens inom sin teknikomän och etablerat sig som en stark aktör med flera stora och världsledande teknikföretag som kunder. Att kunna attrahera och behålla kvalificerad personal och ledande befattningshavare är viktigt för Modelons framtida verksamhet och utveckling. Om någon av dessa nyckelmedarbetare skulle lämna Modelon kan det få en negativ inverkan på koncernens verksamhet och tillväxt och leda till behov av nyrekrytering.

Eventuella felaktigheter i mjukvara

Modelons verksamhet är inriktad på att utveckla och erbjuda avancerade mjukvaruprodukter och tjänster. Vid eventuella felaktigheter i mjukvaror kan Modelon komma att bli skyldigt att exempelvis medverka i eller genomföra felavhjälpande åtgärder. Omfattande eller upprepade felaktigheter kan leda till att Modelon vidkänns tidskrävande och betydande kostnader för avhjälpande.

Immateriella rättigheter, know-how och sekretess

Modelons skyddar sin mjukvaruutveckling genom oregistrerad immaterialrätt såsom upphovsrätt och har inget patentskydd då det av Modelon bedöms som mycket komplext gällande

mjukvaror. Det är vidare Modelons uppfattning att patentskydd är ovanligt på marknaden.

Modelon är vidare beroende av know-how och företags-hemligheter och ingår alltid sekretessavtal med anställda, konsulter och samarbetspartners. Det är dock inte möjligt att till fullo skydda sig mot otillbörlig spridning av information, vilket medför en risk för att konkurrenter får del av och kan dra nytta av den IP och teknik som utvecklats av Modelon.

Modelon är verksamt i en global miljö

Modelon är verksamt i en global miljö och bedriver försäljning av mjukvarulösningar till kunder i ett flertal regioner runtom i världen, innefattande bland annat Europa, Asien och USA. Modelons verksamhet är således föremål för risker såsom ökad politisk osäkerhet och implementering av nya eller förändrade lagar, regler eller bestämmelser på dessa marknader.

Risker relaterade till kriget i Ukraina

Modelon har ingen affärsexponering gentemot Ryssland eller Ukraina och ser ingen omedelbar risk för att påverkas direkt, men följer hur utvecklingen av den globala ekonomin påverkas.

Valutarisk

Exponering för valutarisker förekommer exempelvis vid köp eller försäljning av produkter eller tjänster i annan valuta än Modelons redovisningsvaluta SEK. Modelon har huvudsakligen exponering för förändringar i USD och EUR i förhållande till SEK. Exempelvis genomför Modelons dotterbolag transaktioner i andra valutor än SEK. Det sker även transaktioner i EUR och USD till och från Sverige, både som intäkter och kostnader. Koncernen har som utgångspunkt inget skydd mot valutaförändringar i sina befintliga kontrakt.

Under räkenskapsåret 2024 uppgick nettoexponeringen mot USD till cirka 1.0 MUSD, motsvarande cirka 10 Mkr. En förändring i valutakursen om +/- 5% baserat på kursen per den 31 december 2024 skulle medfört en effekt om cirka +/- 0.5 Mkr för koncernen under räkenskapsåret. Förändringar i valutakurserna kan därmed få en negativ påverkan på Modelons försäljningsintäkter, kostnader och resultat.



Finansiella behov för produktutveckling

Modelon bedriver produktutveckling för att koncernen ska nå långsiktiga målsättningar. Mjukvaruutveckling med stora inslag av innovationsarbete och därmed sammanhängande verksamhet är, särskilt inom Modelons bransch, komplex och det är svårt att förutse de tids- och kostnadsmissiga konsekvenserna av enskilda investeringar. Enligt Modelons affärsplan kommer utvecklingskostnaderna att ligga på en hög nivå men inte öka under de kommande åren. Det finns en risk att det i framtiden uppkommer oförutsedda finansieringsbehov för att kunna bedriva produktutvecklingen i önskvärd takt. Det är Modelons bedömning att det befintliga rörelsekapitalet är tillräckligt för koncernens aktuella behov den kommande tolv månadersperioden.

Utdelningspolicy

Modelon har per 31 december 2024 inte antagit någon utdelningspolicy. Modelon befinner sig i en utvecklings- och expansionsfas. För närvarande har därför styrelsen för avsikt att låta koncernen balansera eventuella vinstmedel för att finansiera tillväxt och drift av verksamheten och förutser följaktligen inte att några kontanta utdelningar betalas inom de närmaste åren. Ingen utdelning har lämnats under räkenskapsåret.

Koncernens finansiella mål

Intäkter	Total ARR-tillväxt ska överstiga 20% årligen.
Kassaflöde	Modelon avser uppnå positivt fritt kassaflöde från 2026.
Lönsamhet	EBIT ska på lång sikt överstiga 20%.

Framtidsutsikter

Modelon Impact utgör kärnan i Modelons tillväxtstrategi och ambitiösa mål med fortsatt omställning av affären mot en SaaS-modell. Investeringar i denna riktning möjliggörs av medel från genomförda finansieringsaktiviteter. Modelons produktaffär har de senaste åren styrts om från traditionellt betalda licenser till huvudsakligen årligen förnyade hyr- eller prenumerationslicenser och har idag en stabil bas om mer än 95% av produktintäkterna som återkommande intäkter. Modelon rapporterar sedan 2020 årligen återkommande intäkter ARR (Annual Recurring Revenue) som ett framåtblickande nyckeltal för återkommande mjukvaruintäkter, och sätter tillväxtmål med avseende på detta. Se not 31 för definition av ARR.

Modelons finansiella målsättning som kommunicerades till marknaden den 20 februari 2025 är att koncernens årligen återkommande intäkter (ARR) ska nå en årlig tillväxttakt som överstiger 20%. Vidare har Modelon som målsättning att uppnå ett positivt fritt kassaflöde senast 2026 samt att på lång sikt uppnå rörelseresultat över 20%.

Modelon lämnar inga resultat- eller omsättningsprognoser.



Styrelse och bolagsledning



Christer Ljungberg

(född 1963) Styrelseordförande sedan 2018

Utbildning och erfarenhet: Christer Ljungberg har en civilingenjörsexamen från Chalmers tekniska högskola i Göteborg och är utbildad Marknadsekonom DIHM. Han besitter genom styrelseuppdrag och arbete i ledande befattningar en betydande kunskap om utveckling av bolag med fokus på IT och digitalisering. Han är även medlem i Styrelseakademien.

Christer har mångårig erfarenhet från styrelseuppdrag och som entreprenör, och betydande kunskap av att utveckla mjukvaru- och teknik med digitala affärsmodeller som VD och genom styrelseuppdrag.

Tidigare erfarenhet omfattar bland annat uppdrag inom Visitgroup International AB, Viedoc Technologies AB, Ecoguard AB, Micropos Medical AB, Netgain AB, Wedia Scandinavia AB (VD och styrelseledamot), Elander Invest AB (VD och styrelseledamot) och Followit AB (grundare, VD och styrelseledamot).

Innehav: 171 174 aktier. Christer Ljungberg innehar en köpooption som ställts av Noledom Holding AB som ger honom rätt att förvärva 120 000 aktier i Bolaget av Noledom Holding AB.

Övriga betydande uppdrag: Christer Ljungberg är styrelseordförande i Exalt AB (publ) och Exalt Network AB, och styrelseledamot i Magello AB, Prover Technology AB, Cloudmore AB, och Novogon AB.



Hilding Elmquist

(född 1948) Styrelseledamot sedan 2005

Utbildning och erfarenhet: Hilding Elmquist har en doktors-examen från Institutionen för reglerteknik vid Lunds Tekniska Högskola. Hilding grundade Dynasim 1992 som såldes till Dassault Systèmes 2006. Han har erfarenhet som chefsarkitekt för programvaran Dymola och var initiativtagare till utvecklingen av Modelica-standarderna 1996. Hilding har tidigare erfarenhet som VD i Dynasim AB och som CTO i Dassault Systèmes. Hilding är en av fem grundare av Modelon AB.

Innehav: 913 846 aktier i Bolaget genom Noledom Holding AB.

Övriga betydande uppdrag: Hilding Elmquist är VD och styrelseordförande i Mutationem Motus AB och Mogram AB.



Eric Bantegnie

(född 1964) Styrelseledamot sedan 2020

Utbildning och erfarenhet: Eric Bantegnie har en ingenjörsexamen från Ecole Polytechnique, Ecole Nationale des Télécommunications and Ecole des Mines i Frankrike, samt lång erfarenhet inom systemsimuleringsindustrin. Eric har tidigare erfarenhet som Vice President på affärsenheten för Systems & Platform på Ansys Inc. Och särskild rådgivare till Ansys CEO från 2012 till 2022, och som medgrundare och CEO för Esterel Technologies, helägt dotterbolag till Ansys Inc.

Innehav: 257 321 aktier (via bolag)

Övriga betydande uppdrag: Eric Bantegnie är strategisk rådgivare i Core Avi Inc. och ordförande för Embedded Venture Partners GBC1.

Styrelse och bolagsledning



Mark H. Shay, CFA

(född 1972) Styrelseledamot sedan 2021

Utbildning och erfarenhet: Mark har en B.Sc. och M.Sc. i elektroteknik från Northwestern University (USA) och en MBA från MIT Sloan School of Management (USA). Mark har arbetat som IT- och strategikonsult 1996–2002 på Accenture och som finansanalytiker och portföljförvaltare sedan 2004.

Innehav: 4 010 053 aktier (Accendo Capital), 82 000 B-aktier (egna via bolag)

Övriga betydande uppdrag: Senior Partner, Accendo Capital. Styrelseordförande, Impact Coatings AB (publ).



Mikael Bluhme

(född 1966) Styrelseledamot sedan 2024

Utbildning och erfarenhet: Mikael har examen i ekonomi från IHM Business School och Executive Foundation. Mikael har de senaste 30 åren erfarenhet från att ha arbetat både individuellt och tillsammans med olika entreprenörer. Han har erfarenhet både från privata och listade bolag med ett fokus på affärsutveckling, försäljning, marknadsföring och förändringsarbete.

Innehav: 1 766 796 aktier (RoosGruppen AB), 30 000 aktier (eget ägande)

Övriga betydande uppdrag: Partner och portföljförvaltare i RoosGruppen AB. Styrelseledamot i FlexQube AB, Öresund Heavy Industries AB, Nordic Kitchen Group AB och BlueGaz AB.



Jan Häglund

(född 1966) VD sedan 2024

Utbildning och erfarenhet: Jan Häglund har en doktorsexamen i beräkningsfysik från institutionen för teoretisk fysik på KTH, en Master/DEA från Ecole Nationale de Physique de Grenoble, samt executive MBA-program från Columbia Business School. Jan har tre årtionden av erfarenhet inom teknikföretag, senast som VD på Enea, ett mjukvarubolag inom telecom och cybersäkerhet. Han har också haft ledande positioner inom teknik och produktledning på Ericsson.

Innehav: 220 000 teckningsoptioner i optionsprogram 2024/2027.

Övriga betydande uppdrag: Styrelseledamot i Ranplan AB samt grundare och ägare av JBH Tech AB.



Jonas Eborn

(född 1967) CFO sedan 2005 och vice VD sedan 2013

Utbildning och erfarenhet: Jonas Eborn har en doktorsexamen från Institutionen för reglerteknik vid Lunds Tekniska Högskola. Jonas har tidigare erfarenhet som forskare på institutionen för reglerteknik vid Lunds Tekniska Högskola och som ingenjör vid United Technologies Research Center. Jonas är en av fem grundare av Modelon AB.

Innehav: 219 780 egna aktier och 913 846 aktier i Bolaget genom Noledom Holding AB, samt 1500 aktier via närstående.

Övriga betydande uppdrag: Jonas Eborn har pågående styrelseuppdrag i den ideella organisationen Modelica Association.

Flerårsöversikt koncernen

	2024	2023	2022	2021
Nettoomsättning (Tkr)	83 611	78 995	67 585	68 854
Resultat efter finansiella poster (Tkr)	-59 861	-55 403	-64 574	-39 229
Rörelsemarginal (%)	Neg	Neg	Neg	Neg
Avkastning på eget kapital (%)	Neg	Neg	Neg	Neg
Balansomslutning (Tkr)	120 957	104 232	160 257	212 654
Soliditet (%)	38%	52%	69%	81%
Medelantal anställda	87	88	89	84

Flerårsöversikt moderföretaget

	2024	2023	2022	2021
Nettoomsättning (Tkr)	50 897	48 812	40 106	48 189
Resultat efter finansiella poster (Tkr)	-51 483	-52 812	-63 301	-38 582
Rörelsemarginal (%)	Neg	Neg	Neg	Neg
Avkastning på eget kapital (%)	Neg	Neg	Neg	Neg
Balansomslutning (Tkr)	89 732	83 609	137 913	192 399
Soliditet (%)	56%	59%	74%	86%
Medelantal anställda	44	43	45	47

Förslag till resultatdisposition

Styrelsen föreslår att till förfogande stående vinstmedel (SEK)

Överkursfond	250 712 665
Balanserat resultat	-150 859 613
Årets resultat	-51 483 869
	48 369 183
disponeras så att	
till överkursfond överföres	250 712 665
till balanserat resultat överföres	-202 343 482
	48 369 183

Koncernens resultaträkning

TKR	Not	2024-01-01 -2024-12-31	2023-01-01 -2023-12-31
<i>Rörelsens intäkter</i>			
Nettoomsättning	2	83 611	78 995
Övriga rörelseintäkter		2 509	888
		86 120	79 883
<i>Rörelsens kostnader</i>			
Övriga externa kostnader	3, 4	-40 373	-48 772
Personalkostnader	5	-103 334	-86 266
Avskrivningar av materiella och immateriella anläggningstillgångar		-992	-1 142
Övriga rörelsekostnader		-2 629	-869
		-147 328	-137 049
Rörelseresultat		-61 208	-57 166
<i>Resultat från finansiella poster</i>			
Ränteintäkter och liknande resultatposter	6	1 971	1 863
Räntekostnader och liknande resultatposter	7	-624	-100
		1 347	1 763
Resultat efter finansiella poster		-59 861	-55 403
Skatt på årets resultat	8	416	-200
Årets resultat		-59 445	-55 603

Koncernens balansräkning

TKR	Not	2024-12-31	2023-12-31
TILLGÅNGAR			
Anläggningstillgångar			
Immateriella anläggningstillgångar			
Licenser	9	13	37
Summa immateriella anläggningstillgångar		13	37
Materiella anläggningstillgångar			
Inventarier	10	2 084	2 551
Summa materiella anläggningstillgångar		2 084	2 551
Finansiella anläggningstillgångar			
Uppskjuten skattefordran	11	16 524	15 849
Summa finansiella anläggningstillgångar		16 524	15 849
Summa anläggningstillgångar		18 621	18 437
Omsättningstillgångar			
Kortfristiga fordringar			
Kundfordringar		34 152	20 072
Aktuell skattefordran		129	178
Övriga fordringar		1 635	1 717
Upparbetad men ej fakturerad intäkt	12	697	1 091
Förutbetalda kostnader och upplupna intäkter	13	3 098	3 746
Summa kortfristiga fordringar		39 711	26 804
Kortfristiga placeringar			
Övriga kortfristiga placeringar	15	0	20 000
Summa kortfristiga placeringar		0	20 000
Kassa och bank	14,15	62 625	38 991
Summa omsättningstillgångar		102 336	85 795
SUMMA TILLGÅNGAR		120 957	104 232

Koncernens balansräkning

TKR	Not	2024-12-31	2023-12-31
EGET KAPITAL OCH SKULDER			
Eget kapital			
Aktiekapital		1 443	923
Övrigt tillskjutet kapital		251 346	200 192
Annat eget kapital inklusive årets resultat		-206 281	-147 221
Summa eget kapital hänförligt till moderföretagets aktieägare		46 508	53 894
Avsättningar			
Uppskjuten skatteskuld	16	6	5
Summa avsättningar		6	5
Kortfristiga skulder			
Leverantörsskulder		2 462	5 383
Aktuella skatteskulder		70	51
Övriga skulder		10 741	2 598
Fakturerad men ej upparbetad intäkt	17	4 866	3 875
Upplupna kostnader och förutbetalda intäkter	18	56 304	38 426
Summa kortfristiga skulder		74 443	50 333
SUMMA EGET KAPITAL OCH SKULDER		120 957	104 232

Rapport över förändringar i koncernens egna kapital

TKR	Aktiekapital	Övrigt tillskjutet kapital	Annat eget kapital inkl. årets resultat	Totalt
Eget kapital 1 januari 2023	923	200 142	-91 235	109 830
Årets resultat			-55 603	-55 603
Omräkningsdifferenser			-431	-431
<i>Transaktioner med ägare:</i>				
Utgivna teckningsoptioner		66		66
Återköpta teckningsoptioner		-16		-16
Aktierelaterade ersättningar			48	48
Eget kapital 1 januari 2024	923	200 192	-147 221	53 894
Årets resultat			-59 445	-59 445
Omräkningsdifferenser			356	356
<i>Transaktioner med ägare:</i>				
Nyemissioner	520	55 975		56 495
Emissionskostnader		-5 190		-5 190
Erhållen optionslikvid		312		312
Utgivna teckningsoptioner		67		67
Återköpta teckningsoptioner		-10		-10
Aktierelaterade ersättningar			29	29
Eget kapital 31 december 2024	1 443	251 346	-206 281	46 508

Koncernens kassaflödesanalys

TKR	Not	2024-01-01 -2024-12-31	2023-01-01 -2023-12-31
Den löpande verksamheten			
Rörelseresultat		-61 208	-57 166
Justeringar för poster som inte ingår i kassaflödet	19	-204	1 907
Erhållen ränta		1 971	1 838
Erlagd ränta		-354	-100
Betald inkomstskatt		-173	-100
Kassaflöde från den löpande verksamheten före förändringar i rörelsekapital		-59 968	-53 621
Förändringar i rörelsekapital			
Förändring av rörelsefordringar		-9 739	-152
Förändring av rörelseskulder		22 029	1 572
Kassaflöde från den löpande verksamheten		-47 678	-52 201
Investeringsverksamheten			
Förvärv av materiella anläggningstillgångar		-442	-290
Kassaflöde från investeringsverksamheten		-442	-290
Finansieringsverksamheten			
Nyemission		56 495	0
Emissionskostnader		-5 190	0
Erhållen optionslikvid		312	0
Återköpta teckningsoptioner		-10	-16
Kassaflöde från finansieringsverksamheten		51 607	-16
Årets kassaflöde		3 487	-52 507
Likvida medel vid årets början		58 991	111 860
Kursdifferens i likvida medel		147	-362
Likvida medel vid årets slut	15	62 625	58 991

Moderföretagets resultaträkning

TKR	Not	2024-01-01 -2024-12-31	2023-01-01 -2023-12-31
<i>Rörelsens intäkter</i>			
Nettoomsättning	2	50 897	48 812
Övriga rörelseintäkter		2 320	855
		53 217	49 667
<i>Rörelsens kostnader</i>			
Övriga externa kostnader	3,4	-46 681	-56 877
Personalkostnader	5	-57 338	-45 075
Avskrivningar av materiella och immateriella anläggningstillgångar		-440	-632
Övriga rörelsekostnader		-1 499	-1 587
		-105 958	-104 171
Rörelseresultat	20	-52 741	-54 504
<i>Resultat från finansiella poster</i>			
Resultat från andelar i koncernföretag	21	-67	-66
Ränteintäkter och liknande resultatposter	6	1 949	1 858
Räntekostnader och liknande resultatposter	7	-624	-100
		1 258	1 692
Resultat efter finansiella poster		-51 483	-52 812
Skatt på årets resultat	8	0	0
Årets resultat		-51 483	-52 812

Moderföretagets balansräkning

TKR	Not	2024-12-31	2023-12-31			
TILLGÅNGAR						
Anläggningstillgångar						
Immateriella anläggningstillgångar						
Licenser	9	13	37			
Summa immateriella anläggningstillgångar		13	37			
Materiella anläggningstillgångar						
Inventarier	10	861	1 257			
Summa materiella anläggningstillgångar		861	1 257			
Finansiella anläggningstillgångar						
Andelar i koncernföretag	22,23	6 177	6 177			
Uppskjuten skattefordran	11	15 480	15 480			
Summa finansiella anläggningstillgångar		21 657	21 657			
Summa anläggningstillgångar		22 531	22 951			
Omsättningstillgångar						
Kortfristiga fordringar						
Kundfordringar		9 798	4 619			
Fordringar på koncernföretag		2 366	8			
Aktuell skattefordran		0	83			
Övriga fordringar		1 035	977			
Upparbetad men ej fakturerad intäkt	12	286	538			
Förutbetalda kostnader och upplupna intäkter	13	2 723	3 381			
Summa kortfristiga fordringar		16 208	9 606			
Kortfristiga placeringar						
Övriga kortfristiga placeringar	15	0	20 000			
Summa kortfristiga placeringar		0	20 000			
Kassa och bank	14,15	50 993	31 052			
Summa omsättningstillgångar		67 201	60 658			
SUMMA TILLGÅNGAR		89 732	83 609			

Moderföretagets balansräkning

TKR	Not	2024-12-31	2023-12-31
EGET KAPITAL OCH SKULDER			
Eget kapital	24		
Bundet eget kapital			
Aktiekapital		1 443	923
Summa bundet eget kapital		1 443	923
Fritt eget kapital			
Överkursfond		250 713	199 928
Balanserat resultat		-150 861	-98 418
Årets resultat		-51 483	-52 812
Summa fritt eget kapital		48 369	48 698
Summa eget kapital		49 812	49 621
Kortfristiga skulder			
Leverantörsskulder		2 279	5 113
Skulder till koncernföretag		2 114	6 964
Övriga skulder		8 353	1 365
Fakturerad men ej upparbetad intäkt	17	3 853	3 095
Upplupna kostnader och förutbetalda intäkter	18	23 321	17 451
Summa kortfristiga skulder		39 920	33 988
SUMMA EGET KAPITAL OCH SKULDER		89 732	83 609

Rapport över förändringar i moderföretagets egna kapital

TKR	Aktiekapital	Överkursfond	Balanserat resultat inkl Årets resultat	Summa eget kapital
Eget kapital 1 januari 2023	923	199 928	-98 468	102 383
Årets resultat			-52 812	-52 812
<i>Transaktioner med ägare:</i>				
Utgivna teckningsoptioner			66	66
Återköpta teckningsoptioner			-16	-16
Eget kapital 1 januari 2024	923	199 928	-151 230	49 621
Årets resultat			-51 483	-51 483
<i>Transaktioner med ägare:</i>				
Nyemission	520	55 975		56 495
Emissionskostnader		-5 190		-5 190
Erhållen optionslikvid			312	312
Utgivna teckningsoptioner			67	67
Återköpta teckningsoptioner			-10	-10
Eget kapital 31 december 2024	1 443	250 713	-202 344	49 812

Moderföretagets kassaflödesanalys

TKR	Not	2024-01-01 -2024-12-31	2023-01-01 -2023-12-31
Den löpande verksamheten			
Rörelseresultat		-52 741	-54 504
Justeringar för poster som inte ingår i kassaflödet	19	-992	1 224
Erhållen ränta		1 949	1 833
Erlagd ränta		-354	-100
Betald inkomstskatt		0	0
Kassaflöde från den löpande verksamheten före förändringar i rörelsekapital		-52 138	-51 547
Förändringar i rörelsekapital			
Förändring av rörelsefordringar		-5 126	-1 075
Förändring av rörelseskulder		5 888	-580
Kassaflöde från den löpande verksamheten		-51 376	-53 202
Investeringsverksamheten			
Förvärv av materiella anläggningstillgångar		-20	-56
Kassaflöde från investeringsverksamheten		-20	-56
Finansieringsverksamheten			
Nyemission		56 495	0
Emissionskostnader		-5 190	0
Erhållen optionslikvid		312	0
Återköpta teckningsoptioner		-10	-16
Kassaflöde från finansieringsverksamheten		51 607	-16
Årets kassaflöde		211	-53 274
Likvida medel vid årets början		51 052	104 301
Kursdifferens i likvida medel		-270	25
Likvida medel vid årets slut	15	50 993	51 052

Noter

Not 1 Redovisningsprinciper m.m.

Allmänna redovisningsprinciper

Årsredovisningen och koncernredovisningen har upprättats enligt Årsredovisningslagen (1995:1554) och Bokföringsnämndens allmänna råd BFAR 2012:1 Årsredovisning och koncernredovisning (K3).

Redovisningsprinciper - Koncernen

Koncernredovisning

Koncernredovisningen är upprättad enligt förvärvsmetoden. Koncernredovisningen omfattar moderföretaget samt dess dotterföretag. Med dotterföretag avses de företag i vilka moderföretaget, direkt eller indirekt, har ett bestämmande inflytande. I normalfallet avser detta företag där moderföretaget innehar mer än 50% av rösterna. I koncernredovisningen ingår dotterföretagen från den dagen koncernen erhåller bestämmande inflytande tills den dag det inte längre föreligger. Dotterföretagens redovisningsprinciper överensstämmer med koncernens redovisningsprinciper i övrigt.

I koncernredovisningen faller koncernföretagens bokslutsdispositioner bort och ingår i det redovisade resultatet efter avdrag för uppskjuten skatt. Detta innebär att koncernföretagens obeskattade reserver i koncernens balansräkning fördelas mellan uppskjuten skatteskuld och eget kapital.

Koncernbidrag erhållna från överordnat moderbolag redovisas i resultaträkningen som bokslutsdisposition.

Intäktsredovisning

Som inkomst redovisar bolaget det verkliga värdet av vad som erhållits eller kommer att erhållas. Bolaget redovisar därför inkomst till nominellt värde (fakturabelopp) om bolaget får ersättningen i likvida medel direkt vid leverans. Avdrag görs för lämnade rabatter.

Inkomsten från bolagets försäljning av produkter redovisas som intäkt när följande villkor är uppfyllda;

- de väsentliga risker och förmåner som är förknippade med varornas ägande har överförts till köparen, bolaget behåller

inte något engagemang i den löpande förvaltningen och utövar inte heller någon reell kontroll över de produkter som sålts, inkomsten kan beräknas på ett tillförlitligt sätt, samt

- det är sannolikt att de ekonomiska fördelar som bolaget ska få av transaktionen kommer att tillfalla bolaget, och de utgifter som uppkommit eller som förväntas uppkomma till följd av transaktionen kan beräknas på ett tillförlitligt sätt.

Bolagets intäkter avser huvudsakligen konsulttjänster och produktförsäljning. Intäkter avseende produktförsäljning utgörs av mjukvara som tillhandahålls genom upplåtelse av licenser och tillhörande support. Avtal ingås med slutkund och/eller partners om abonnemang på 1 – 3 år. Ersättning från kund erhålls i förskott, normalt årsvis. Den avtalade ersättningen för licens och support redovisas som intäkt linjärt över avtalsperioden.

Tjänsteuppdrag

Tjänsteuppdrag på löpande räkning intäktsredovisas i takt med att arbetet utförs. Upparbetad, ej fakturerad intäkt tas i balansräkningen upp till det belopp som beräknas bli fakturerat och redovisas i posten "Upparbetad men ej fakturerad intäkt".

Koncernen vinstavräknar utförda tjänsteuppdrag till fast pris i takt med att arbetet utförs, s.k. successiv vinstavräkning. Vid beräkningen av upparbetad vinst har färdigställandegraden beräknats som nedlagda utgifter per balansdagen i relation till de totalt beräknade utgifterna för att fullgöra uppdraget. Skillnaden mellan redovisad intäkt och fakturerade delar redovisas i balansräkningen under "Upparbetad men ej fakturerad intäkt" respektive "Fakturerad men ej upparbetad intäkt".

Den del av intäkten som relaterar till utbildning och leverans av mallar till kunder periodiseras till den period som arbetet anses vara utfört.

Ränta, royalty och utdelning

Ersättning i form av ränta, royalty eller utdelning redovisas som intäkt när det är sannolikt att de ekonomiska fördelar som är förknippade med transaktionen har tillförts koncernen samt när inkomsten kan beräknas på ett tillförlitligt sätt.

Ränta redovisas som intäkt enligt den s.k. effektivräntemetoden.

Royalty periodiseras i enlighet med överenskommelsens ekonomiska innebörd.

Utdelning redovisas som intäkt när aktieägarens rätt till betalning är säkerställd.

Offentliga bidrag

Offentliga bidrag redovisas som intäkt då den framtida prestation som krävs för att erhålla bidraget utförs. I de fall bidraget erhålls innan prestationen utförts, redovisas bidraget som skuld i balansräkningen. Offentliga bidrag värderas till det verkliga värdet av vad som erhållits eller kommer att erhållas. Se vidare not 27.

Leasingavtal

Koncernen som leasetagare

Koncernen är leasetagare genom så kallade operationella leasingavtal då de ekonomiska risker och fördelar som är förknippade med tillgången inte har övergått till koncernen. Leasingavgifterna, inklusive en eventuell första förhöjd hyra, redovisas som en kostnad linjärt över leasingperioden. Koncernen har inga finansiella leasingavtal.

Ersättningar till anställda

Ersättningar till anställda avser alla typer av ersättningar som koncernen lämnar till de anställda. Koncernens ersättningar innefattar bland annat löner, betald semester, betald frånvaro, bonus, aktierelaterade ersättningar och ersättningar efter avslutad anställning (pensioner). Redovisning sker i takt med intjänandet. Ersättningar till anställda efter avslutad anställning avser avgiftsbestämda pensionsplaner. Som avgiftsbestämda planer klassificeras planer där fastställda avgifter betalas och det inte finns förpliktelser, varken legala eller informella, att betala något ytterligare, utöver dessa avgifter. Övriga planer klassificeras som förmånsbestämda pensionsplaner. Koncernen har enbart avgiftsbestämda pensionsplaner. Koncernen har inga övriga långfristiga ersättningar till anställda.

Koncernen har utestående personaloptioner som regleras med egetkapital-instrument. För beskrivning av programmen se not 25.

Personaloptioner värderas till marknadsvärdet vid tilldelningen, värdet av ersättningen omvärderas inte efter tilldelningstidpunkten. Den totala kostnaden fördelas över intjänandeperioden. Kostnaden redovisas som personalkostnad och krediteras eget kapital.

Omräkning av poster i utländsk valuta

Fordringar och skulder i utländsk valuta har värderats till balansdagens kurs. Kursvinster och kursförluster på rörelsefordringar och rörelseskulder redovisas i rörelseresultatet medan kursvinster och kursförluster på finansiella fordringar och skulder redovisas som finansiella poster.

Skatt

Total skatt utgörs av aktuell skatt och uppskjuten skatt. Skatter redovisas i resultaträkningen, utom då underliggande transaktion redovisas direkt mot eget kapital varvid tillhörande skatteeffekt redovisas i eget kapital.

Aktuell skatt

Aktuell skatt avser inkomstskatt för innevarande räkenskapsår samt den del av tidigare räkenskapsårs inkomstskatt som ännu inte redovisats. Aktuell skatt beräknas utifrån per den skattesats som gäller per balansdagen.

Uppskjuten skatt

Uppskjuten skatt är inkomstskatt som avser framtida räkenskapsår till följd av tidigare händelser. Redovisning sker enligt balansräkningsmetoden. Enligt denna redovisas uppskjutna skatteskulder och uppskjutna skattefordringar på temporära skillnader som uppstår mellan bokförda respektive skattemässiga värden för tillgångar och skulder samt för övriga skattemässiga avdrag eller underskott.

Uppskjutna skattefordringar nettoredovisas mot uppskjutna skatteskulder endast om de kan betalas med ett nettobelopp. Uppskjuten skatt beräknas utifrån beslutad skattesats på balansdagen. Effekter av förändringar i gällande skattesatser resultatförs i den period förändringen lagstadgats. Uppskjutna skattefordringar reduceras till den del det inte är sannolikt att den underliggande skattefordran kommer att kunna realiseras inom en överskådlig framtid. Uppskjuten skattefordran redovisas som finansiella anläggningstillgång och uppskjuten skatteskuld som avsättning.

Anläggningstillgångar

Materiella och immateriella anläggningstillgångar redovisas till anskaffningsvärde minskat med ackumulerade avskrivningar och eventuella nedskrivningar.

Avskrivning sker linjärt över den förväntade nyttjandeperioden med hänsyn till väsentligt restvärde. Följande avskrivningsprocent tillämpas:

Immateriella anläggningstillgångar

Licenser..... 5 år

Materiella anläggningstillgångar

Inventarier... .. 5 år

Internt upparbetade immateriella anläggningstillgångar

Koncernen tillämpar den s.k. "kostnadsföringsmodellen" avseende internt upparbetade immateriella anläggningstillgångar. Metoden innebär att samtliga interna utgifter för framtagande av en immateriell anläggningstillgång kostnadsförs direkt när de uppkommer.

Finansiella instrument

Bolaget redovisar och värderar finansiella instrument till anskaffningsvärde. Kundfordringar och övriga kortfristiga fordringar redovisas till det lägsta av anskaffningsvärde och det belopp varmed de beräknas bli reglerade det vill säga med avdrag för befarade förluster. Leverantörsskulder och övriga kortfristiga skulder redovisas till det belopp varmed de förväntas regleras. Långfristiga fordringar och långfristiga skulder värderas efter första redovisningen till upplupet anskaffningsvärde.

Uppskattningar och bedömningar

Följande antaganden om framtiden och andra väsentliga källor till osäkerhet i uppskattningar på balansdagen skulle kunna innebära en betydande risk för en väsentlig justering av redovisade värden för tillgångar och skulder under nästa räkenskapsår.

Värdering av underskottsavdrag

I uppskjuten skattefordringar ingår 15 480 Tkr (15 480) som avser underskottsavdrag för Modelon AB och 675 Tkr (339) som avser underskottsavdrag för Modelon Deutschland GmbH. Styrelsen har bedömt att underskottsavdragen kommer att kunna nyttjas mot framtida skattemässiga överskott. Bedömningen baseras på

nuvarande affärsplan för perioden 2025 – 2029 och strategi med att erbjuda en molnanpassad produkt som SaaS-lösning på den globala marknaden. De skattemässiga underskotten har ingen förfallodag.

Redovisningsprinciper - Moderföretaget

Endast redovisningsprinciper som avviker från de som tillämpas i koncernredovisningen.

Koncernbidrag

Erhållna och lämnade koncernbidrag redovisas som bokslutsdisposition.

Andelar i koncernföretag

Andelar i koncernföretag redovisas till anskaffningsvärde med avdrag för eventuella nedskrivningar. Utdelningar redovisas som intäkt, även om utdelningen avser ackumulerade vinster innan förvärvstidpunkten. Utdelningen redovisas i normalfallet när behörigt organ fattat beslut om den och den kan beräknas på ett tillförlitligt sätt.

Not 2 Nettoomsättningens fördelning

Nettoomsättningen fördelar sig på verksamhetsgrenar enligt följande:

TKR	Koncernen		Moderföretaget	
	2024	2023	2024	2023
Konsulttjänster	25 534	25 872	7 635	9 189
Produktförsäljning	58 077	53 123	43 262	39 623
	83 611	78 995	50 897	48 812

Nettoomsättningen fördelar sig på geografiska marknader enligt följande:

TKR	Koncernen		Moderföretaget	
	2024	2023	2024	2023
EMEA – Europe & Mid-East	23 605	24 919	15 904	19 648
NAM – North America	45 831	39 510	26 103	20 108
APAC – Asia & Pacific	14 175	14 566	8 890	9 056
	83 611	78 995	50 897	48 812

I koncern har en konstaterad kundförlust om 342 (0) Tkr kostnadsförts under året. I moderbolaget finns inga (inga) kundförluster

Not 3 Arvode till revisorer

TKR	Koncernen		Moderföretaget	
	2024	2023	2024	2023
Ernst & Young AB (SE):				
Revisionsuppdraget	591	525	591	525
Övriga tjänster	57	0	57	0
	648	525	648	525
P. Mathavan Rajkumar & Associates (IN):				
Revisionsuppdraget	3	14	0	0
	3	14	0	0

Not 4 Leasingavtal - leasetagare

Operationell leasing

TKR	Koncernen		Moderföretaget	
	2024	2023	2024	2023
Kostnadsförda leasingavgifter avseende operationella leasingavtal	6 846	7 628	4 088	4 526
Framtida minimileaseavgifter avseende ej uppsägningsbara operationella leasingavtal:				
Ska betalas inom 1 år	5 474	5 718	3 465	3 503
Ska betalas inom 2-5 år	10 699	3 369	8 069	1 584
Ska betalas senare än 5 år	0	0	0	0
	16 173	9 087	11 534	9 613

Not 5 Anställda och personalkostnader

Medelantalet anställda	2024		2023	
	Antal anställda	Varav män	Antal anställda	Varav män
<i>Moderföretaget</i>				
Sverige	43	86%	42	80%
Storbritannien	1	100%	1	100%
	44	86%	43	80%
<i>Dotterföretag</i>				
Tyskland	8	78%	8	88%
USA	15	93%	16	88%
Japan	5	49%	5	60%
Indien	15	88%	16	87%
	43	83%	45	84%
Koncernen totalt	87	85%	88	82%

Löner och andra ersättningar Koncernen	2024			2023		
	Löner och andra ersättningar	Sociala kostnader	Pensioner	Löner och andra ersättningar	Sociala kostnader	Pensioner
TKR						
Styrelse & VD:						
Christer Ljungberg, Ordförande	450	141	0	450	141	0
Eric Bantegnie	201	0	0	200	0	0
Hilding Elmquist	200	21	0	200	20	0
Mark Shay	200	63	0	200	63	0
Mikael Bluhme från 2409	67	21	0	0	0	0
Karin Almqvist Liwendahl, till 2305	0	0	0	75	24	0
Magnus Thell, till 2305	0	0	0	75	24	0
Jan Häglund, VD från 2407	1 971	693	269	0	0	0
Magnus Gäfvert, VD till 2406	1 636	632	464	1 320	532	379
Styrelse & VD totalt	4 725	1 571	733	2 520	804	379
Övriga ledande befattningshavare	12 756	2 462	897	10 658	1 939	849
Övriga anställda	60 473	17 462	3 922	56 708	11 838	3 572
Koncernen totalt	77 954	21 495	5 552	69 886	14 581	4 800

Gruppen övriga ledande befattningshavare ovan består av 7 (7) personer. I koncernledningen ingår dessa personer samt VD.

I kolumnen Löner och andra ersättningar ingår rörlig resultatbaserad lön med 243 Tkr (0) för nuvarande VD, 80 Tkr (0) för tidigare VD och 400 Tkr (167) för Övriga ledande befattningshavare.

Tidigare VD har fått 9 månader i avgångsvederlag och en tidigare övrig ledande befattningshavare har fått 12 månader i avgångsvederlag. Kostnaderna för detta ingår i tabellen ovan.

Anställningsavtal med VD kan sägas upp av bolaget med en uppsägningstid om 6 månader, och av VD med en uppsägningstid om 6 månader. Vid en uppsägning från bolagets sida utgår vid anställningens upphörande ett avgångsvederlag motsvarande 6 månatliga grundlöner som utbetalas månadsvis. Om VD under perioden med avgångsvederlag erhåller annan lön eller ersättning, ska denna avräknas från avgångsvederlaget.

Det av Eric Bantegnie fakturerade styrelsearvodet ingår i tabellen ovan.

För övriga transaktioner med närstående parter, se not 28.

TKR	2024			2023		
	Löner och andra ersättningar	Sociala kostnader	Pensioner	Löner och andra ersättningar	Sociala kostnader	Pensioner
Moderföretaget	39 390	15 398	4 814	35 356	8 955	4 033
Dotterföretag	38 564	6 097	738	34 530	5 626	767
Koncernen totalt	77 954	21 495	5 552	69 886	14 581	4 800

Könsfördelning bland ledande befattningshavare	Koncernen		Moderföretaget	
	2024-12-31	2023-12-31	2024-12-31	2023-12-31
Andel kvinnor i styrelsen	0%	0%	0%	0%
Andel män i styrelsen	100%	100%	100%	100%
Andel kvinnor bland ledande befattningshavare	14%	14%	14%	14%
Andel män bland ledande befattningshavare	86%	86%	86%	86%

Uppgifterna avser förhållandet på balansdagen. I gruppen ledande befattningshavare ingår 7 (7) personer inkl VD. De ledande befattningshavarna är desamma för både moderbolag och koncern. Två av de ledande befattningshavarna är anställda i ett av dotterbolagen.

Koncernen erbjuder optionsprogram för samtliga anställda; teckningsoptioner till anställda i Sverige och personaloptioner till utländska anställda. Årets kostnader för optionsprogrammen uppgår för koncernen till 98 Tkr (114). För ytterligare information se not 25 Optionsprogram.

NOT 6 Ränteintäkter och liknande resultatposter

TKR	Koncernen		Moderföretaget	
	2024	2023	2024	2023
Övriga räntekostnader	1 971	1 838	1 949	1 833
Kursdifferenser	0	25	0	25
	1 971	1 863	1 949	1 858

Not 7 Räntekostnader och liknande resultatposter

TKR	Koncernen		Moderföretaget	
	2024	2023	2024	2023
Övriga räntekostnader	-354	-100	-354	-100
Kursdifferenser	-270	0	-270	0
	-624	-100	-624	-100

Not 8 Skatt på årets resultat

TKR	Koncernen		Moderföretaget	
	2024	2023	2024	2023
Aktuell skatt	-243	-346	0	0
Justering avseende tidigare år	0	0	0	0
Förändring av uppskjuten skatt avseende temporära skillnader	326	-144	0	0
Förändring av uppskjuten skattefordran avseende underskottsavdrag	333	290	0	0
Summa redovisad skatt	416	-200	0	0
Genomsnittlig effektiv skattesats	-	-	-	-
Avstämning av effektiv skattesats:				
Redovisat resultat före skatt	-59 861	-55 403	-51 484	-52 812
Skatt på redovisat resultat enligt gällande skattesats 20,6% (20,6%)	12 331	11 413	10 606	10 879
Skatteeffekt av:				
Övriga ej avdragsgilla kostnader	-1 149	-670	-128	-57
Ej skattepliktiga intäkter	2	1	2	1
Justeringar som inte ingår i det redovisade resultatet	1 040	68	1 052	0
Ökning av underskottsavdrag	-12 112	-11 281	-11 532	-10 823
Utnyttjat underskottsavdrag	0	0	0	0
Förändring i aktiverat underskottsavdrag	322	280	0	0
Temporära skillnader	7	34	0	0
Skatteeffekt av skillnader i skattesats	-25	-45	0	0
Redovisad skatt	416	-200	0	0

Upplysningar om uppskjuten skattefordran

Vad avser förändringen av uppskjuten skattefordran, se not 11 Uppskjuten skattefordran. Aktiverade underskott per 2024-12-31 består av 75,1 MSEK (75,1) i skattemässiga underskott i Modelon AB och 2,4 (1,4) MSEK i skattemässiga underskott i Modelon GmbH. Det japanska dotterbolaget Modelon KK har per 2024-12-31 ett skattemässigt underskott motsvarande 3,1 MSEK (1,5) vilket inte har aktiverats. Övriga temporära skillnader är främst hänförliga till skillnader i redovisningsprinciper i utländska dotterbolag jämfört med koncernen.

Not 9 Immateriella anläggningstillgångar

TKR	Koncernen		Moderföretaget	
	2024-12-31	2023-12-31	2024-12-31	2023-12-31
Licenser				
Ingående anskaffningsvärde	3 266	3 287	2 725	2 725
Årets anskaffningar	0	0	0	0
Årets utrangeringar	0	0	0	0
Omräkningsdifferens	51	-21	0	0
Utgående ackumulerade anskaffningsvärden	3 317	3 266	2 725	2 725
Ingående avskrivningar	-3 229	-3 089	-2 688	-2 527
Årets avskrivningar	-24	-161	-24	-161
Årets återförda avskrivningar vid utrangering	0	0	0	0
Omräkningsdifferenser	-51	21	0	0
Utgående ackumulerade avskrivningar	-3 304	-3 229	-2 712	-2 688
Utgående redovisat värde	13	37	13	37

Not 10 Materiella anläggningstillgångar

TKR	Koncernen		Moderföretaget	
	2024-12-31	2023-12-31	2024-12-31	2023-12-31
Inventarier				
Ingående anskaffningsvärde	7 337	8 335	4 197	5 282
Årets anskaffningar	443	290	20	56
Årets försäljningar/utrangeringar	-650	-1 156	-410	-1 141
Omräkningsdifferens	235	-132	0	0
Utgående ackumulerade anskaffningsvärden	7 365	7 337	3 807	4 197
Ingående avskrivningar	-4 786	-5 051	-2 940	-3 610
Årets avskrivningar	-969	-981	-416	-471
Årets försäljningar/utrangeringar	628	1 150	410	1 141
Omräkningsdifferenser	-154	96	0	0
Utgående ackumulerade avskrivningar	-5 281	-4 786	-2 946	-2 940
Utgående redovisat värde	2 084	2 551	861	1 257

Not 11 Uppskjuten skattefordran

TKR	Koncernen		Moderföretaget	
	2024-12-31	2023-12-31	2024-12-31	2023-12-31
Ingående saldo	15 849	15 743	15 480	15 480
Tillkommande skattefordringar	668	306	0	0
Återförda skattefordringar	-7	-182	0	0
Omräkningsdifferens	14	-18	0	0
	16 524	15 849	15 480	15 480
Specifikation av uppskjutna skattefordringar:				
Övriga temporära skillnader	369	29	0	0
Outnyttjade underskottsavdrag	16 155	15 820	15 480	15 480
	16 524	15 849	15 480	15 480

Se även not 8 Skatt på årets resultat.

Not 12 Upparbetad men ej fakturerad intäkt

TKR	Koncernen		Moderföretaget	
	2024-12-31	2023-12-31	2024-12-31	2023-12-31
Löpande projekt:				
Upparbetade intäkter	4 968	3 210	0	169
Fakturerat belopp	-4 793	-2 637	0	0
Redovisat värde	175	573	0	169
Fastprisprojekt:				
Upparbetade intäkter	1 768	2 066	520	1 535
Fakturerat belopp	-1 246	-1 548	-234	-1 166
Redovisat värde	522	518	286	369
Totalt redovisat värde	697	1 091	286	538
Av beställare innehållna belopp	0	0	0	0

Not 13 Förutbetalda kostnader och upplupna intäkter

TKR	Koncernen		Moderföretaget	
	2024-12-31	2023-12-31	2024-12-31	2023-12-31
Förutbetalda hyreskostnader	822	1 083	774	1 035
Förutbetalda programlicenser	998	1 508	804	1 335
Förutbetalda pensioner	249	306	249	306
Övriga förutbetalda kostnader	772	739	639	595
Upplupen ränteintäkt	257	110	257	110
	3 098	3 746	2 723	3 381

Not 14 Checkräkningskredit

TKR	Koncernen		Moderföretaget	
	2024-12-31	2023-12-31	2024-12-31	2023-12-31
Beviljad kredit	10 000	10 000	10 000	10 000
Utnyttjad kredit	0	0	0	0

Not 15 Kassa/bank och kortfristiga placeringar

TKR	Koncernen		Moderföretaget	
	2024-12-31	2023-12-31	2024-12-31	2023-12-31
Kassa och Bank	62 625	38 991	50 993	31 052
	62 625	38 991	50 993	31 052
Övriga kortfristiga placeringar	0	20 000	0	20 000
	0	20 000	0	20 000
Likvida medel	62 625	58 991	50 993	51 052

Not 16 Uppskjuten skatteskuld

TKR	Koncernen		Moderföretaget	
	2024-12-31	2023-12-31	2024-12-31	2023-12-31
Ingående saldo	5	6	0	0
Tillkommande skatteskulder	0	0	0	0
Återförda skatteskulder	0	0	0	0
Omräkningsdifferens	1	-1	0	0
	6	5	0	0
Specifikation av uppskjutna skattefordringar:				
Övriga temporära skillnader	6	5	0	0
	6	5	0	0

Se även not 8 Skatt på årets resultat

Not 17 Fakturerad men ej upparbetad intäkt

TKR	Koncernen		Moderföretaget	
	2024-12-31	2023-12-31	2024-12-31	2023-12-31
Löpande projekt:				
Fakturerat belopp	10 444	5 477	7 080	4 739
Upparbetade intäkter	-5 818	-2 403	-3 416	-1 736
Redovisat värde	4 626	3 074	3 664	3 003
Fastprisprojekt:				
Fakturerat belopp	688	3 135	637	600
Upparbetade intäkter	-448	-2 334	-448	-508
Redovisat värde	240	801	189	92
Totalt redovisat värde	4 866	3 875	3 853	3 095
Av beställare innehållna belopp	0	0	0	0

Not 18 Upplupna kostnader och förutbetalda intäkter

TKR	Koncernen		Moderföretaget	
	2024-12-31	2023-12-31	2024-12-31	2023-12-31
Upplupna löner	3 011	249	715	249
Upplupna semesterlöner	4 718	4 386	4 632	4 083
Upplupna sociala avgifter	2 007	1 416	1 729	1 357
Övriga upplupna kostnader	818	1 273	701	1 038
Förutbetalda intäkter	45 750	31 102	15 544	10 724
	56 304	38 426	23 321	17 451

Not 19 Specifikation av poster som inte ingår i kassaflödet

TKR	Koncernen		Moderföretaget	
	2024-12-31	2023-12-31	2024-12-31	2023-12-31
Avskrivningar och nedskrivningar	992	1 142	440	632
Orealiserade kursdifferenser	-1 314	646	-1 432	592
Förlust vid utrangering av inventarier	22	6	0	0
Aktierelaterade ersättningar	96	113	0	0
	-204	1 907	-992	1 224

Not 20 Inköp och försäljning mellan koncernföretag

	Moderföretaget	
	2024	2023
Andel av årets totala försäljning som skett till andra företag inom koncernen	61%	56%
Andel av årets totala inköp som skett från andra företag inom koncernen	38%	35%

Not 21 Resultat från andelar i koncernföretag

TKR	Moderföretaget	
	2024	2023
Nedskrivningar	-67	-66
	-67	-66

Not 22 Andelar i koncernföretag

TKR	Moderföretaget	
	2024-12-31	2023-12-31
Ingående anskaffningsvärden	6 681	6 615
Årets anskaffningar – aktieägartillskott	67	66
Utgående ackumulerade anskaffningsvärden	6 748	6 681
Ingående nedskrivningar	-504	-438
Årets nedskrivningar	-67	-66
Utgående ackumulerade nedskrivningar	-571	-504
Utgående redovisat värde	6 177	6 177

Not 23 Specifikation av andelar i koncernföretag

Namn	Kapitalandel	Rösträttsandel	Antal andelar	Bokfört värde TKR
Modelon Göteborg AB	100%	100%	1 000	100
Modelon Inc	100%	100%	5 000	136
Modelon KK	100%	100%	1 432	5 428
Modelon Deutschland GmbH	100%	100%	25 000	232
Modelon Engineering Private Ltd	99,99%	99,99%	199 999	281
				6 177

Namn	Org. Nr.	Säte
Modelon Göteborg AB	556770-6774	Lund
Modelon Inc	33-1223267	Glastonbury
Modelon KK	1-10-3-901	Tokyo
Modelon Deutschland GmbH	HRB 219048	Hamburg
Modelon Engineering Private Ltd	FTC115925	Trichy

Not 24 Antal aktier

Totalt antal aktier: 17 224 706

Totalt antal röster: 17 224 706

Kvotvärde: 0,08

	A-aktier	B-aktier	Stamaktier
Ingående antal aktier 2024-01-01	1 421 218	9 595 253	-
Nyemission 2024-07-04	0	6 208 235	-
Konvertering till stamaktier 2024-09-30	-1 421 218	-15 803 488	17 224 706
Utgående antal aktier 2024-12-31	0	0	17 224 706
Antal röster:			17 224 706

Under 2024 konverterades A- och B-aktierna till stamaktier och det registrerade antalet aktier i Moderbolaget per 2024-12-31 var 17 224 706 med kvotvärde om 8 öre (8) vardera. Varje röstberättigad får vid bolagsstämma rösta för fulla antalet av honom/henne ägda och företrädna aktier utan begränsning i rösträtten. Samtliga aktier medför lika rätt till andel i bolagets tillgångar och vinst. Inga aktier innehas av företaget självt.

Not 25 Optionsprogram

På årsstämman den 14 maj 2024 beslöts att erbjuda ett nytt optionsprogram, 2024/2028, till samtliga anställda; teckningsoptioner till anställda i Sverige och personaloptioner till utländska anställda. På en extra bolagsstämma den 16 augusti 2024 beslutades även om ett teckningsoptionsprogram, 2024/2027, till bolagets VD.

För att täcka sina åtaganden inom ramen för programmen har Modelon AB ställt ut teckningsoptioner till dotterbolaget Modelon Göteborg AB. Sedan tidigare finns även optionsprogrammen 2023/2027 och 2022/2026 till bolagets anställda.

I optionsprogrammet 2024/2028 tilldelades 36 500 teckningsoptioner och 52 500 personaloptioner. Optionerna ger rätt att teckna en aktie till kursen 15 kr under perioden 14 maj 2028 – 30 juni 2028. Optionerna är värderade till 1,84 kr och värderingen har gjorts utifrån Black & Scholes med hänsyn till teckningskurs, löptid, värdering av underliggande aktie per tilldelningsdagen, riskfri ränta, bedömd framtida volatilitet och förväntad utdelning enligt tabellen nedan.

	Optionsprogram 2024/2028	Optionsprogram 2023/2027	Optionsprogram 2022/2026
Teckningskurs	15 kr	27 kr	28 kr
Löptid	4,1 år	4,1 år	3,5 år
Värdering av underliggande aktie per tilldelningsdagen	9,35 kr	14,60 kr	17,30 kr
Riskfri ränta	2,53 %	2,7 %	2,1 %
Bedömd framtida volatilitet	40 %	40 %	40 %
Förväntad utdelning	0 kr	0 kr	0 kr

Den bedömda marknadsmässiga volatilitetsnivån är baserad på historiska data för Modelon AB sedan börsnoteringen den 28 april 2021 samt för noterade bolag inom samma verksamhetsområde.

Utestående antal optioner per 2024-12-31 har räknats om på grund av den genomförda nyemissionen under kvartal 3. Därmed har även lösenpriset för optionerna ändrats från 15 kr till 14,41 kr för optionsprogram 2024/2028, från 27 kr till 25,92 kr för optionsprogram 2023/2027 samt från 28 kr till 26,90 kr för optionsprogram 2022/2026.

Teckningsoptionerna tilldelades de anställda vederlagsfritt varvid en förmån, baserad på ovanstående värderingar, om totalt 67 TKR (66) har kostnadsförts under året.

För personaloptionerna i programmen ligger värderingen fast med undantag för antagandet om andelen kvarstående personal vid lösen-tidpunkten som satts till 90%. Detta antagande kan komma att ändras utifrån faktiska förhållanden. Den totala kostnaden kommer också att förändras då sociala avgifter beräknas på börskursen vid årets slut. Under 2024 har kostnaden för personaloptionsprogrammen, inklusive sociala avgifter, belastat koncernens rörelseresultat med 31 Tkr (48). Redovisat skuldbelopp för sociala avgifter uppgår den 31 december 2024 till 3 Tkr (1).

Optionsprogram 2024/2028	Teckningsoptioner		Personaloptioner	
	2024	2023	2024	2023
Tilldelade under året	36 500	-	52 500	-
Återlämnade under året	-3 500	-	-12 000	-
Omräkning av utestående optioner pga nyemission	1 366	-	1 676	-
Utestående per 31 december	34 366	-	42 176	-

Optionsprogram 2023/2027	Teckningsoptioner		Personaloptioner	
	2024	2023	2024	2023
Utestående per 1 januari	28 000	-	52 000	-
Tilldelade under året	-	28 000	-	57 000
Återlämnade under året	-4 000	0	-18 500	-5 000
Omräkning av utestående optioner pga nyemission	994	-	1 384	-
Utestående per 31 december	24 994	28 000	34 884	52 000

Optionsprogram 2022/2026	Teckningsoptioner		Personaloptioner	
	2024	2023	2024	2023
Utestående per 1 januari	37 000	42 500	45 000	52 500
Återlämnade under året	-5 500	-5 500	-17 000	-7 500
Omräkning av utestående optioner pga nyemission	1 303	-	1 158	-
Utestående per 31 december	32 803	37 000	29 158	45 000

I optionsprogrammet 2024/2027 till bolagets VD tilldelades 220 000 teckningsoptioner. Optionerna ger rätt att teckna en aktie till kursen 20 kr under perioden 27 augusti 2027 – 30 augusti 2027. Optionerna är värderade till 1,42 kr och värderingen har gjorts utifrån Black & Scholes med hänsyn till teckningskurs, löptid, värdering av underliggande aktie per tilldelningsdagen, riskfri ränta, bedömd framtida volatilitet och förväntad utdelning enligt tabellen nedan.

Optionsprogram 2024/2027	
Teckningskurs	20 kr
Löptid	3,1 år
Värdering av underliggande aktie per tilldelningsdagen	12,04 kr
Riskfri ränta	1,83 %
Bedömd framtida volatilitet	37,5 %
Förväntad utdelning	0 kr

Den bedömda marknadsmässiga volatilitetsnivån är baserad på historiska data för Modelon AB sedan börsnoteringen den 28 april 2021 samt för noterade bolag inom samma verksamhetsområde.

Teckningsoptionerna tilldelades VD till marknadsvärdet 1,42 kr.

Optionsprogram 2024/2027 till bolagets VD	Teckningsoptioner	
	2024	2023
Tilldelade under året	220 000	-
Utestående per 31 december	220 000	-

Samtliga program	2024-12-31	2023-12-31
Totalt antal utestående teckningsoptioner	312 163	65 000
Totalt antal utestående personaloptioner	106 218	97 000

Not 26 Ställda säkerheter

TKR	Koncernen		Moderföretaget	
	2024-12-31	2023-12-31	2024-12-31	2023-12-31
Säkerheter ställda för egna skulder till kreditinstitut:				
Företagsinteckningar	10 000	10 000	10 000	10 000
Summa ställda säkerheter	10 000	10 000	10 000	10 000

Not 27 Eventualförpliktelser

TKR	Koncernen		Moderföretaget	
	2024-12-31	2023-12-31	2024-12-31	2023-12-31
Erhållna bidrag, ej slutredovisade/godkända	8 208	3 905	3 416	1 299
	8 208	3 905	3 416	1 299

Open Scaling

Vinnova har beviljat Modelon AB 2 746 Tkr som deltagare i ett samfinansierat projekt. Modelon AB har erhållit 33% av beviljat belopp under 2024, 33% av beviljat belopp ackumulerat. Erhållen del av bidraget under 2024 uppgår till 916 Tkr, 916 Tkr ackumulerat. Modelon AB har intäktsfört 807 Tkr enligt nedlagt arbete. Det är styrelsens bedömning att Modelon AB har fullföljt sin prestation för bidraget.

Upparbetad andel av erhållen likvid redovisas under Eventualförpliktelser till den dag projektet blivit slutgodkänt.

NEUMANN

EU har beviljat Modelon AB och Modelon Deutschland GmbH 11 759 Tkr som deltagare i ett samfinansierat projekt. Modelon har erhållit 26% av beviljat belopp under 2024, 81% av beviljat belopp ackumulerat. Erhållen del av bidraget under 2024 uppgår till 3 096 Tkr, 9 564 Tkr ackumulerat. Modelon har intäktsfört 4 851 Tkr enligt nedlagt arbete. Det är styrelsens bedömning att Modelon AB och Modelon Deutschland GmbH har fullföljt sin prestation för bidraget.

Upparbetad andel av erhållen likvid redovisas under Eventualförpliktelser till den dag projektet blivit slutgodkänt.

Phymos

BMWi - Bundesministerium für Wirtschaft und Energie har beviljat Modelon Deutschland GmbH 2 833 Tkr som deltagare i ett samfinansierat projekt. Modelon Deutschland GmbH har erhållit 42% av beviljat belopp under 2024, 90% av beviljat belopp ackumulerat. Erhållen del av bidraget under 2024 uppgår till 1 197 Tkr, 2 550 Tkr ackumulerat. Modelon Deutschland GmbH har

intäktsfört 2 554 Tkr enligt nedlagt arbete. Det är styrelsens bedömning att Modelon Deutschland GmbH har fullföljt sin prestation för bidraget.

Erhållen likvid redovisas under Eventualförpliktelser till den dag projektet blivit slutgodkänt.

Sammanställning av samtliga bidragsprojekt i Koncernen:

Under året har 4 051 Tkr (3 108) intäktsförts avseende bidragsfinansierade projekt. Per balansdagen ligger 16 Tkr (176) som Upparbetat ej fakturerat och 4 586 Tkr (3 563) som Fakturerat ej upparbetat i balansräkningen.

Sammanställning av samtliga bidragsprojekt i Moderföretaget:

Under året har 1 958 Tkr (1 486) intäktsförts avseende bidragsfinansierade projekt. Per balansdagen ligger 0 Tkr (158) som Upparbetat ej fakturerat och 3 664 Tkr (2 988) som Fakturerat ej upparbetat i balansräkningen.

Not 28 Uppllysning om vissa transaktioner med närstående

Företaget och koncernen har under räkenskapsåret inte genomfört några transaktioner av väsentlig karaktär med sådana närstående personer som anges i Årsredovisningslagen 5 kap. 23 §. I de fall närståendetransaktioner sker, görs de på marknadsmässiga villkor.

Konsultavtal med Mogram AB (Hilding Elmqvist)	0 Tkr (355)
Konsultavtal med Embedded Venture Partners (Eric Bantegnie)	0 Tkr (457)
Konsultavtal med Embedded Venture Partners France (Eric Bantegnie)	0 Tkr (93)

Not 29 Väsentliga händelser efter balansdagens slut

Inga väsentliga händelser har inträffat efter räkenskapsårets slut fram till dags datum.

Not 30 Disposition av företagets resultat

Förslag till resultatdisposition, SEK

Styrelsen föreslår att till förfogande stående vinstmedel

Överkursfond	250 712 665
Balanserat resultat	-150 859 613
Årets resultat	-51 483 869
	48 369 183
disponeras så att	
till överkursfond överförs	250 712 665
till balanserat resultat överförs	-202 343 482
	48 369 183

Not 31 Nyckeltalsdefinitioner

Rörelsemarginal

Rörelseresultat i procent av nettoomsättningen.

Justerat eget kapital

Eget kapital med tillägg för obeskattade reserver som reducerats med uppskjuten skatt.

Avkastning på eget kapital

Resultat efter finansiella poster i procent av genomsnittligt justerat eget kapital.

Soliditet

Justerat eget kapital i procent av balansomslutning.

ARR, årligt återkommande intäkter

Återkommande produktintäkter för det senaste hela kvartalet, multiplicerat med fyra.

Lund den dag som framgår av vår elektroniska underskrift

Christer Ljungberg
Ordförande

Eric Bantegnie
Styrelseledamot

Hilding Elmqvist
Styrelseledamot

Mark Shay
Styrelseledamot

Mikael Bluhme
Styrelseledamot

Jan Häglund
Verkställande direktör

Vår revisionsberättelse har lämnats den dag som framgår av vår elektroniska underskrift

Ernst & Young AB

Stefan Svensson
Auktoriserad Revisor

Revisionsberättelse

Till bolagsstämman i Modelon AB (publ), org.nr 556672-3010

Rapport om årsredovisningen och koncernredovisningen

Uttalanden

Vi har utfört en revision av årsredovisningen och koncernredovisningen för Modelon AB (publ) för räkenskapsåret 2024. Bolagets årsredovisning och koncernredovisning ingår på sidorna 4-10 samt 13-42 i detta dokument.

Enligt vår uppfattning har årsredovisningen och koncernredovisningen upprättats i enlighet med årsredovisningslagen och ger en i alla väsentliga avseenden rättvisande bild av moderbolagets och koncernens finansiella ställning per den 31 december 2024 och av dessas finansiella resultat och kassaflöden för året enligt årsredovisningslagen. Förvaltningsberättelsen är förenlig med årsredovisningens och koncernredovisningens övriga delar.

Vi tillstyrker därför att bolagsstämman fastställer resultaträkningen och balansräkningen för moderbolaget och koncernen.

Grund för uttalanden

Vi har utfört revisionen enligt International Standards on Auditing (ISA) och god revisionssed i Sverige. Vårt ansvar enligt dessa standarder beskrivs närmare i avsnittet Revisorns ansvar. Vi är oberoende i förhållande till moderbolaget och koncernen enligt god revisorssed i Sverige och har i övrigt fullgjort vårt yrkesetiska ansvar enligt dessa krav.

Vi anser att de revisionsbevis vi har inhämtat är tillräckliga och ändamålsenliga som grund för våra uttalanden.

Annan information än årsredovisningen

Detta dokument innehåller även annan information än årsredovisningen och återfinns på sida 3 samt 11-12. Det är styrelsen och verkställande direktören som har ansvaret för denna andra information.

Vårt uttalande avseende årsredovisningen omfattar inte denna information och vi gör inget uttalande med bestyrkande avseende denna andra information.

I samband med vår revision av årsredovisningen är det vårt

ansvar att läsa den information som identifieras ovan och överväga om informationen i väsentlig utsträckning är oförenlig med årsredovisningen. Vid denna genomgång beaktar vi även den kunskap vi i övrigt inhämtat under revisionen samt bedömer om informationen i övrigt verkar innehålla väsentliga felaktigheter.

Om vi, baserat på det arbete som har utförts avseende denna information, drar slutsatsen att den andra informationen innehåller en väsentlig felaktighet, är vi skyldiga att rapportera detta. Vi har inget att rapportera i det avseendet.

Styrelsens och verkställande direktörens ansvar

Det är styrelsen och verkställande direktören som har ansvaret för att årsredovisningen och koncernredovisningen upprättas och att de ger en rättvisande bild enligt årsredovisningslagen. Styrelsen och verkställande direktören ansvarar även för den interna kontroll som de bedömer är nödvändig för att upprätta en årsredovisning och koncernredovisning som inte innehåller några väsentliga felaktigheter, vare sig dessa beror på oegentligheter eller misstag.

Vid upprättandet av årsredovisningen och koncernredovisningen ansvarar styrelsen och verkställande direktören för bedömningen av bolagets och koncernens förmåga att fortsätta verksamheten. De upplyser, när så är tillämpligt, om förhållanden som kan påverka förmågan att fortsätta verksamheten och att använda antagandet om fortsatt drift. Antagandet om fortsatt drift tillämpas dock inte om styrelsen och verkställande direktören avser att likvidera bolaget, upphöra med verksamheten eller inte har något realistiskt alternativ till att göra något av detta.

Revisorns ansvar

Våra mål är att uppnå en rimlig grad av säkerhet om att årsredovisningen och koncernredovisningen som helhet inte innehåller några väsentliga felaktigheter, vare sig dessa beror på oegentligheter eller misstag, och att lämna en revisionsberättelse som innehåller våra uttalanden. Rimlig säkerhet är en hög grad av säkerhet, men är ingen garanti för att en revision som utförs enligt ISA och god revisionssed i Sverige alltid kommer att upptäcka en väsentlig felaktighet om en sådan finns. Felaktigheter

kan uppstå på grund av oegentligheter eller misstag och anses vara väsentliga om de enskilt eller tillsammans rimligen kan förväntas påverka de ekonomiska beslut som användare fattar med grund i årsredovisningen och koncernredovisningen.

Som del av en revision enligt ISA använder vi professionellt omdöme och har en professionellt skeptisk inställning under hela revisionen. Dessutom:

- identifierar och bedömer vi riskerna för väsentliga felaktigheter i årsredovisningen och koncernredovisningen, vare sig dessa beror på oegentligheter eller misstag, utformar och utför granskningsåtgärder bland annat utifrån dessa risker och inhämtar revisionsbevis som är tillräckliga och ändamålsenliga för att utgöra en grund för våra uttalanden. Risken för att inte upptäcka en väsentlig felaktighet till följd av oegentligheter är högre än för en väsentlig felaktighet som beror på misstag, eftersom oegentligheter kan innefatta agerande i maskopi, förfalskning, avsiktliga utelämnanden, felaktig information eller åsidosättande av intern kontroll.
- skaffar vi oss en förståelse av den del av bolagets interna kontroll som har betydelse för vår revision för att utforma granskningsåtgärder som är lämpliga med hänsyn till omständigheterna, men inte för att uttala oss om effektiviteten i den interna kontrollen.
- utvärderar vi lämpligheten i de redovisningsprinciper som används och rimligheten i styrelsens och verkställande direktörens uppskattningar i redovisningen och tillhörande upplysningar.
- drar vi en slutsats om lämpligheten i att styrelsen och verkställande direktören använder antagandet om fortsatt drift vid upprättandet av årsredovisningen och koncernredovisningen. Vi drar också en slutsats, med grund i de inhämtade revisionsbevisen, om det finns någon väsentlig osäkerhetsfaktor som avser sådana händelser eller förhållanden som kan leda till betydande tvivel om bolagets och koncernens förmåga att fortsätta verksamheten. Om vi drar slutsatsen att det finns en väsentlig osäkerhetsfaktor, måste vi i revisionsberättelsen fästa

uppmärksamheten på upplysningarna i årsredovisningen och koncernredovisningen om den väsentliga osäkerhetsfaktorn eller, om sådana upplysningar är otillräckliga, modifiera uttalandet om årsredovisningen och koncernredovisningen. Våra slutsatser baseras på de revisionsbevis som inhämtas fram till datumet för revisionsberättelsen. Dock kan framtida händelser eller förhållanden göra att ett bolag och en koncern inte längre kan fortsätta verksamheten.

- utvärderar vi den övergripande presentationen, strukturen och innehållet i årsredovisningen och koncernredovisningen, däribland upplysningarna, och om årsredovisningen och koncernredovisningen återger de underliggande transaktionerna och händelserna på ett sätt som ger en rättvisande bild.
- planerar och utför vi koncernrevisionen för att inhämta tillräckliga och ändamålsenliga revisionsbevis avseende den finansiella informationen för företag eller affärsenheterna inom koncernen som grund för att göra ett uttalande avseende koncernredovisningen. Vi ansvarar för styrning, övervakning och genomgång av det revisionsarbete som utförts för koncernrevisionens syfte. Vi är ensamt ansvariga för våra uttalanden.

Vi måste informera styrelsen om bland annat revisionens planerade omfattning och inriktning samt tidpunkten för den. Vi måste också informera om betydelsefulla iakttagelser under revisionen, däribland de eventuella betydande brister i den interna kontrollen som vi identifierat.

Rapport om andra krav enligt lagar och andra författningar

Uttalanden

Utöver vår revision av årsredovisningen och koncernredovisningen har vi även utfört en revision av styrelsens och verkställande direktörens förvaltning av Modelon AB (publ) för räkenskapsåret 2024 samt av förslaget till dispositioner beträffande bolagets vinst eller förlust.

Vi tillstyrker att bolagsstämman disponerar vinsten enligt förslaget i förvaltningsberättelsen och beviljar styrelsens ledamöter och verkställande direktören ansvarsfrihet för räkenskapsåret.

Grund för uttalanden

Vi har utfört revisionen enligt god revisionssed i Sverige. Vårt ansvar enligt denna beskrivs närmare i avsnittet Revisorns ansvar. Vi är oberoende i förhållande till moderbolaget och koncernen enligt god revisorssed i Sverige och har i övrigt fullgjort vårt yrkesetiska ansvar enligt dessa krav.

Vi anser att de revisionsbevis vi har inhämtat är tillräckliga och ändamålsenliga som grund för våra uttalanden.

Styrelsens och verkställande direktörens ansvar

Det är styrelsen som har ansvaret för förslaget till dispositioner beträffande bolagets vinst eller förlust. Vid förslag till utdelning innefattar detta bland annat en bedömning av om utdelningen är försvarlig med hänsyn till de krav som bolagets och koncernens verksamhetsart, omfattning och risker ställer på storleken av moderbolagets och koncernens egna kapital, konsolideringsbehov, likviditet och ställning i övrigt.

Styrelsen ansvarar för bolagets organisation och förvaltningen av bolagets angelägenheter. Detta innefattar bland annat att fort löpande bedöma bolagets och koncernens ekonomiska situation och att tillse att bolagets organisation är utformad så att bokföringen, medelsförvaltningen och bolagets ekonomiska angelägenheter i övrigt kontrolleras på ett betryggande sätt. Verkställande direktören ska sköta den löpande förvaltningen enligt styrelsens riktlinjer och anvisningar och bland annat vidta de åtgärder som är nödvändiga för att bolagets bokföring ska fullgöras i överensstämmelse med lag och för att medelsförvaltningen ska skötas på ett betryggande sätt.

Revisorns ansvar

Vårt mål beträffande revisionen av förvaltningen, och därmed vårt uttalande om ansvarsfrihet, är att inhämta revisionsbevis för att med en rimlig grad av säkerhet kunna bedöma om någon styrelseledamot eller verkställande direktören i något väsentligt avseende:

- företagit någon åtgärd eller gjort sig skyldig till någon försummelse som kan föranleda ersättningsskyldighet mot bolaget, eller
- på något annat sätt handlat i strid med aktiebolagslagen, årsredovisningslagen eller bolagsordningen.

Vårt mål beträffande revisionen av förslaget till dispositioner av bolagets vinst eller förlust, och därmed vårt uttalande om detta, är att med rimlig grad av säkerhet bedöma om förslaget är förenligt med aktiebolagslagen.

Rimlig säkerhet är en hög grad av säkerhet, men ingen garanti för att en revision som utförs enligt god revisionssed i Sverige alltid kommer att upptäcka åtgärder eller försummelser som kan föranleda ersättningsskyldighet mot bolaget, eller att ett förslag till dispositioner av bolagets vinst eller förlust inte är förenligt med aktiebolagslagen.

Som en del av en revision enligt god revisionssed i Sverige använder vi professionellt omdöme och har en professionellt skeptisk inställning under hela revisionen. Granskningen av förvaltningen och förslaget till dispositioner av bolagets vinst eller förlust grundar sig främst på revisionen av räkenskaperna. Vilka tillkommande granskningsåtgärder som utförs baseras på vår professionella bedömning med utgångspunkt i risk och väsentlighet. Det innebär att vi fokuserar granskningen på sådana åtgärder, områden och förhållanden som är väsentliga för verksamheten och där avsteg och överträdelser skulle ha särskild betydelse för bolagets situation. Vi går igenom och prövar fattade beslut, beslutsunderlag, vidtagna åtgärder och andra förhållanden som är relevanta för vårt uttalande om ansvarsfrihet. Som underlag för vårt uttalande om styrelsens förslag till dispositioner beträffande bolagets vinst eller förlust har vi granskat om förslaget är förenligt med aktiebolagslagen.

Lund den dag som framgår av vår elektroniska underskrift

Ernst & Young AB

Stefan Svensson
Auktoriserad revisor

Årsstämma och kalendarium

Årsstämma


Modelon kommer att genomföra årsstämma den 6 maj 2025 på Ideon Science Park, Lund, och välkomnar alla aktieägare att utnyttja sin rösträtt vid årsstämman. Anmälan för de som önskar delta beskrivs i kallelsen till årsstämman. Kallelse till stämman skickas ut den 8 april 2025 och kommer att finnas tillgänglig i sin helhet på: www.modelon.com/agm2025.

Rapporttillfällen

Delårsrapport Q1	30 april
Delårsrapport Q2	24 juli
Delårsrapport Q3	30 oktober
Bokslutskommuniké Q4	17 februari 2026

Prenumerera

Ekonomisk information och övrig relevant bolagsinformation publiceras på bolagets webbplats. För att prenumerera och få tillgång till informationen automatiskt via epost, kan anmälan göras på: www.modelon.com/investor-relations.





Modelon erbjuder systemmodellering och simuleringsprogramvara som accelererar produktinnovation, utveckling och drift inom en rad branscher. Modelons flaggskeppsprodukt, Modelon Impact, är en molnbaserad plattform med ett unikt webbgränssnitt och tusentals beprövade modeller och komponenter som spänner över ett brett spektrum av applikationer. Med huvudkontor i Lund, Sverige, och med global räckvidd, är Modelon en branschledande expert inom modellbaserad systemutveckling med fokus på öppna standarder.

www.modelon.com



Accurate Simulations. Better Decisions.

modelon.com